



БЮДЖЕТ ДЛЯ ГРАЖДАН

КРАПИВИНСКОГО МУНИЦИПАЛЬНОГО РАЙОНА ЗА 2019 ГОД

**(разработан на основе решения Совета народных депутатов
Крапивинского муниципального округа от 27.05.2020 № 132 «Об
исполнении бюджета Крапивинского муниципального района за
2019 год»)**



ПОКАЗАТЕЛИ ПРОГНОЗА СОЦИАЛЬНО-ЭКОНОМИЧЕСКОГО РАЗВИТИЯ КРАПИВИНСКОГО МУНИЦИПАЛЬНОГО РАЙОНА



Крапивинский район расположен в центральной части Кемеровской области по обоим берегам реки Томи.

Площадь территории района 6,9 тыс. кв.км.



Показатель	2018 год отчет	2019 год отчет	прогноз	
			2020 год	2021 год
Численность населения (среднегодовая), тыс. человек	22,9	22,6	22,35	22,15
Уровень зарегистрированной безработицы, % к трудоспособному населению	4,6	4,8	4,9	4,8
Среднемесячная заработная плата 1 работника, руб.	27100,8	29871,0	31365,0	33000,0
Индекс промышленного производства , % к предыдущему году в сопоставимых ценах	101,3	106,9	106,9	106,0
Индекс производства продукции сельского хозяйства, % к предыдущему году в сопоставимых ценах	95,2	95,2	100,8	101,0
Ввод жилых домов, тыс. кв. м. общей площади	3,8	3,8	3,8	3,8
Темп роста оборота розничной торговли, % к предыдущему году в сопоставимых ценах	101,1	110,5	100,2	100,7



ПОКАЗАТЕЛИ ЭФФЕКТИВНОСТИ ДЕЯТЕЛЬНОСТИ ОРГАНОВ МЕСТНОГО САМОУПРАВЛЕНИЯ



Наименование показателя	Ед. изм.	2018г исполнено	2019г исполнено	2020г план	2021г план
Численность населения на конец года	чел.	22 740	22 556	22 540	22 440
Численность населения среднегодовая	чел.	22 984	22 544	22 350	22 150
Объем доходов местного бюджета в расчете на 1 жителя	тыс.руб.	51,49	55,86	51,20	48,10
Объем расходов местного бюджета в расчете на 1 жителя	тыс.руб.	51,07	56,22	51,42	48,28
Объем расходов местного бюджета на жилищно-коммунальное хозяйство в расчете на 1 жителя	тыс.руб.	1,30	2,98	3,79	8,31
Объем расходов местного бюджета на образование в расчете на 1 жителя	тыс.руб.	24,61	22,95	24,26	20,29
Объем расходов местного бюджета на культуру и кинематографию в расчете на 1 жителя	тыс.руб.	4,77	5,46	5,42	3,44
Объем расходов местного бюджета на социальную политику в расчете на 1 жителя	тыс.руб.	11,86	14,06	9,50	9,66
Объем расходов местного бюджета на физическую культуру и спорт в расчете на 1 жителя	тыс.руб.	0,12	0,28	0,20	0,13
Объем расходов местного бюджета на содержание органов местного самоуправления в расчете на 1 единицу штатной численности	тыс. руб.	492,0	540,8	362,9	247,8
Количество субъектов малого и среднего предпринимательства, которым оказана государственная поддержка	ед.	13	16	13	16



ПОКАЗАТЕЛИ ЭФФЕКТИВНОСТИ ДЕЯТЕЛЬНОСТИ ОРГАНОВ МЕСТНОГО САМОУПРАВЛЕНИЯ



Наименование показателя	Ед. изм.	2018г исполнено	2019г исполнено	2020г план	2021г план
Доля протяженности автомобильных дорог общего пользования местного значения, не отвечающих нормативным требованиям, в общей протяженности автомобильных дорог общего пользования местного значения	%	5,0	5,0	5,0	5,0
Доля населения, проживающего в населенных пунктах, не имеющих регулярного автобусного и (или) железнодорожного сообщения с административным центром муниципального района, в общей численности населения муниципального района	%	0,3	0,3	0,3	0,3
Доля детей в возрасте 1 - 6 лет, состоящих на учете для определения в муниципальные дошкольные образовательные учреждения, в общей численности детей в возрасте 1 - 6 лет	%	0,0	0,0	0,0	0,0
Общая площадь жилых помещений, приходящаяся в среднем на одного жителя, - всего,	кв. м	23,8	24,6	24,0	24,0
в том числе введенная в действие за один год	кв. м	0,16	0,13	0,13	0,13
Удовлетворенность населения деятельностью органов местного самоуправления муниципального района	% от числа опрошенных	42,8	x	x	x



ПОКАЗАТЕЛИ ЭФФЕКТИВНОСТИ ДЕЯТЕЛЬНОСТИ ОРГАНОВ МЕСТНОГО САМОУПРАВЛЕНИЯ



Наименование показателя	Ед. изм.	2018г исполнено	2019г исполнено	2020г план	2021г план
Доля детей в возрасте 1 - 6 лет, получающих дошкольную образовательную услугу и (или) услугу по их содержанию в муниципальных образовательных учреждениях, в общей численности детей в возрасте 1 - 6 лет	%	69,4	63,6	63,5	63,6
Доля выпускников муниципальных общеобразовательных учреждений, не получивших аттестат о среднем (полном) образовании, в общей численности выпускников муниципальных общеобразовательных учреждений	%	0,0	0,0	0,0	0,0
Расходы бюджета муниципального образования на общее образование в расчете на 1 обучающегося в муниципальных общеобразовательных учреждениях	тыс. руб.	127,57	105,36	112,56	99,76
Доля детей в возрасте 5 - 18 лет, получающих услуги по дополнительному образованию в организациях различной организационно- правовой формы и формы собственности, в общей численности детей этой возрастной группы	%	88,3	88,3	88,3	88,3
Доля населения, систематически занимающегося физической культурой и спортом	%	43,4	43,8	44,2	44,7
Доля населения, получившего жилые помещения и улучшившего жилищные условия в отчетном году, в общей численности населения, состоящего на учете в качестве нуждающегося в жилых помещениях	%	7,3	7,05	7,6	7,77
Расходы бюджета муниципального образования на содержание работников органов местного самоуправления в расчете на одного жителя муниципального образования	руб.	3165,8	4017,4	4089,9	2901,8



ЭТАПЫ БЮДЖЕТНОГО ПРОЦЕССА



**6. Утверждение отчета
об исполнении бюджета
(апрель-май 2020 года)**

**5. Формирование отчета
об исполнении бюджета
(не позднее 1 мая 2020)**

Бюджет составляется на основе:

- 1. Закона Кемеровской области «Об областном бюджете на 2019 год и на плановый период 2020 и 2021 годов»**
- 2. Прогноза социально-экономического развития Крапивинского муниципального района на 2019 год и на плановый период 2020 и 2021 годов**
- 3. Об основных направлениях бюджетной и налоговой политики Крапивинского муниципального района на 2019 год и на плановый период 2020 и 2021 годов**
- 4. Муниципальных программ Крапивинского муниципального района**

**1. Составление
проекта бюджета
(не позднее 15 ноября
2018 года)**

**4. Исполнение
бюджета
(в течение 2019 года)**

**2. Рассмотрение
бюджета
(1 чтение – ноябрь
2018 года;
2 чтение – декабрь
2018 года)**

**3. Утверждение
бюджета
(декабрь 2018 года)**



ОСНОВНЫЕ НАПРАВЛЕНИЯ БЮДЖЕТНОЙ И НАЛОГОВОЙ ПОЛИТИКИ



Бюджетная и налоговая политика Крапивинского муниципального района были направлены на устойчивое жизнеобеспечение района в условиях жесткого ограничения финансовых средств, на экономное и эффективное расходование бюджетных средств, ориентированное на результат.

Основные задачи бюджетной и налоговой политики: поддержание экономической и социальной стабильности в районе, повышение качества использования финансовых ресурсов района, обеспечение доступности для потребителей и улучшение качества социальных, бюджетных и жилищно-коммунальных услуг, повышение уровня собираемости собственных доходов бюджета района, поддержка предпринимательской и инвестиционной активности.

- **Расширение налогооблагаемой базы по имущественным налогам, проведение мероприятий по эффективности управления муниципальным имуществом**
- **Работа по повышению эффективности администрирования доходов, направленная на усиление контроля за полным и своевременным поступлением платежей в бюджет**
- **Формирование бюджетных параметров исходя из необходимости безусловного исполнения действующих расходных обязательств**
- **Повышение результативности бюджетных расходов, их ориентация на приоритетные направления**
- **Сохранение долгосрочной сбалансированности доходов и расходов**
- **Обеспечение прозрачности и открытости муниципальных финансов для граждан**



КОНСОЛИДИРОВАННЫЙ БЮДЖЕТ КРАПИВИНСКОГО МУНИЦИПАЛЬНОГО РАЙОНА



ЗА 2019 ГОД

Доходы бюджета
1 302 269,5 тыс. руб.

Расходы бюджета
1 311 207,0 тыс. руб.



Численность населения
22 544 чел.

Доходы
в расчете на 1 человека
(тыс.руб./чел.):
57,77

Расходы
в расчете на 1 человека
(тыс.руб./чел.):
58,16

Дефицит бюджета –
8937,5 тыс.руб.

Налог на доходы физических лиц	104 524,7
Доходы от уплаты акцизов	11 917,9
Налоги на совокупный доход (УСН, ЕНВД, ЕСХН, патент)	10 624,5
Налоги на имущество	13 328,1
Государственная пошлина	4 317,1
Арендная плата за земельные участки, имущество	29 404,3
Плата за негативное воздействие	155,6
Доходы от платных услуг и компенсации затрат государства	3 793,7
Доходы от продажи земли, имущества	8 510,8
Штрафные санкции	9 013,1
Прочие неналоговые доходы	-3,3
Безвозмездные поступления	1 106 683,0

Общегосударственные расходы	122 390,9
Национальная оборона	1 702,0
Национальная безопасность и правоохранительная деятельность	3 360,1
Национальная экономика	76 034,9
ЖКХ	138 646,7
Образование	517 448,6
Культура и кинематография	123 132,1
Социальная политика	319 100,7
Физкультура и спорт	6 411,1
Средства массовой информации	2 979,9
Обслуживание муниципального долга	0,0



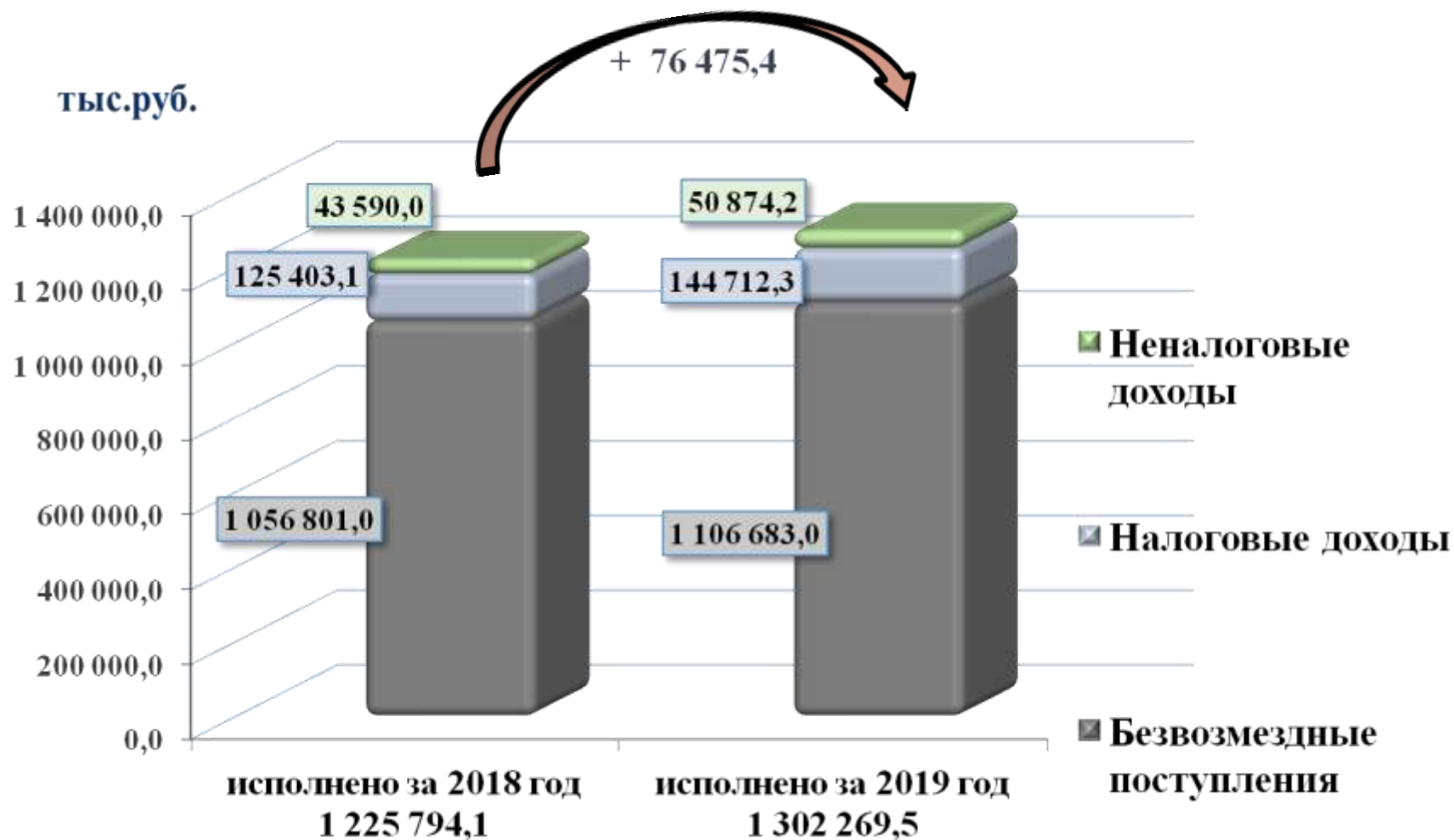
ОСНОВНЫЕ ХАРАКТЕРИСТИКИ КОНСОЛИДИРОВАННОГО БЮДЖЕТА РАЙОНА



		2018 год исполнено	2019 год			% исполнения к 2018 году
			план		исполнено	
			первоначальный	уточненный		
Доходы	налоговые доходы	125 403,1	129 740,0	144 711,4	144 712,3	115,4
	неналоговые доходы	43 590,0	33 547,0	50 834,6	50 874,2	116,7
	безвозмездные поступления	1 056 801,0	1 013 452,1	1 119 059,3	1 106 683,0	104,7
	ВСЕГО	1 225 794,1	1 176 739,1	1 314 605,3	1 302 269,5	106,2
Расходы	за счет средств местного бюджета	595 793,5	529 494,0	640 095,5	631 848,5	106,0
	за счет средств областного бюджета	563 861,8	565 752,1	614 164,5	607834,7	107,8
	за счет средств федерального бюджета	55 152,1	83 993,0	73 261,6	71 523,8	129,7
	ВСЕГО	1 214 807,4	1 179 239,1	1 327 521,6	1 311 207,0	107,9
дефицит (-), профицит (+)		10 986,7	-2 500,0	-12 916,3	-8 937,5	0
Источники финансирования дефицита бюджета	Кредиты – всего, в т.ч.	-433,2	-205,3	0	0	0
	погашение	-433,2	-205,3	0	0	0
	Изменение остатков средств бюджета	-10 553,5	2 705,3	12 916,3	8 937,5	0
	ВСЕГО	-10 986,7	2 500,0	12 916,3	8 937,5	0



ДИНАМИКА ИСПОЛНЕНИЯ ДОХОДОВ КОНСОЛИДИРОВАННОГО БЮДЖЕТА





ОСНОВНЫЕ ХАРАКТЕРИСТИКИ БЮДЖЕТА РАЙОНА

		2018 год исполнено	2019 год			% исполнения к 2018 году
			план		исполнено	
			первоначальный	уточненный		
Доходы	налоговые доходы	91 824,0	96 676,0	105 351,0	105 350,1	114,7
	неналоговые доходы	39 495,1	30 196,0	46 748,0	46 788,1	118,5
	безвозмездные поступления	1 052 108,4	1 012 852,1	1 119 540,6	1 107 254,4	105,2
	ВСЕГО	1 183 427,5	1 139 724,1	1 271 639,6	1 259 392,6	106,4
Расходы	за счет средств местного бюджета	559 319,8	492 479,0	595 517,9	588 752,5	105,3
	за счет средств областного бюджета	562 890,6	565 752,1	613 656,8	607 327,0	107,9
	за счет средств федерального бюджета	51 503,3	83 993,0	73 024,9	71 287,1	138,4
	ВСЕГО	1 173 713,7	1 142 224,1	1 282 199,6	1 267 366,6	108,0
дефицит (-), профицит (+)		9 713,8	-2 500,0	-10 560,0	-7 974,0	0
Источники финансирования дефицита бюджета	Кредиты – всего, в т.ч.	-433,2	-205,3	0	0	0
	погашение	-433,2	-205,3	0	0	0
	Изменение остатков средств бюджета	-9 280,6	2 705,3	10 560,0	7 974,0	0
	ВСЕГО	-9 713,8	2 500,0	10 560,0	7 974,0	0



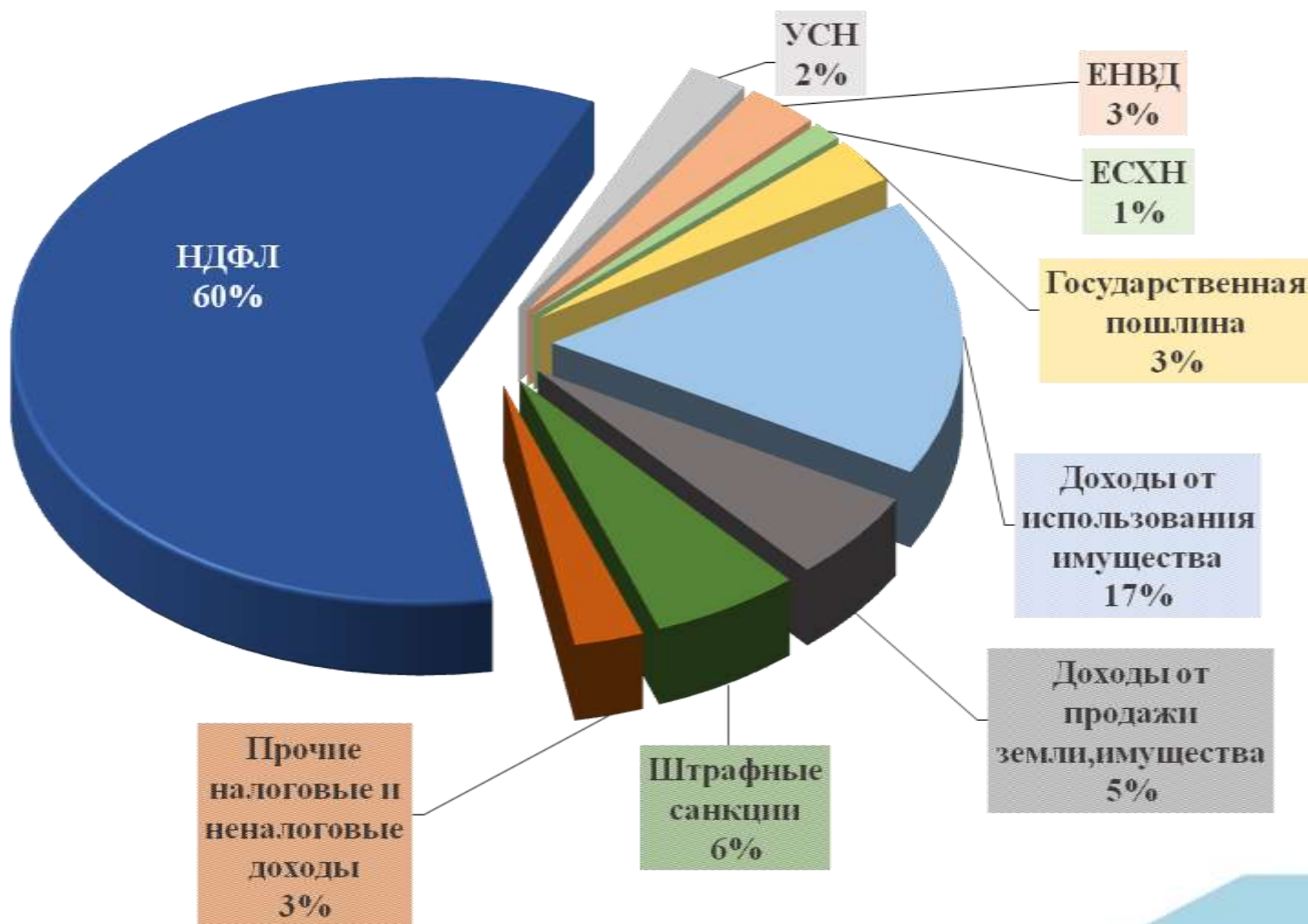
ДОХОДЫ БЮДЖЕТА КРАПИВИНСКОГО МУНИЦИПАЛЬНОГО РАЙОНА

тыс.руб.

	2018 год исполнено	2019 год			% исполнения к 2018 году
		план		исполнено	
		первоначальный	уточненный		
Налоговые доходы	91 824,0	96 676,0	105 351,0	105 350,1	114,7
Налог на доходы физических лиц	78 957,5	83 466,0	90 832,0	90 830,6	115,0
Налог, взимаемый в связи с применением упрощенной системы налогообложения	2 398,6	2 280,0	3 567,0	3 567,2	148,7
Единый налог на вмененный доход	4 234,6	5 200,0	4 356,0	4 355,7	102,9
Единый сельскохозяйственный налог	1 614,2	1 600,0	1 790,0	1 789,5	110,9
Налог, взимаемый в связи с применением патентной системы налогообложения	23,0	20,0	60,0	59,7	259,6
Транспортный налог	480,2	460,0	490,0	489,9	102,0
Государственная пошлина	4 115,9	3 650,0	4 256,0	4 257,4	103,4
Неналоговые доходы	39 495,1	30 196,0	46 748,0	46 788,0	118,5
Доходы от сдачи в аренду земельных участков	26 511,2	25 080,0	25 782,0	25 782,7	97,3
Прочие доходы от использования имущества	166,1	146,0	118,0	118,3	71,2
Платежи при пользовании природными ресурсами	179,1	210,0	156,0	155,6	86,9
Доходы от оказания платных услуг и компенсации затрат государства	3 391,6	2 960,0	3 410,0	3 452,9	101,8
Доходы от реализации имущества	18,7	500,0	4 349,5	4 349,5	23 259,4
Доходы от продажи земельных участков	4 241,7	400,0	3 978,0	3 978,2	93,8
Штрафные санкции	4 981,9	900,0	8 953,0	8 954,1	179,7
Прочие неналоговые доходы	4,8	0	1,5	-3,3	-68,8
Безвозмездные поступления	1 052 108,4	1 012 852,1	1 119 540,6	1 107 254,4	105,2
ВСЕГО ДОХОДОВ:	1 183 427,5	1 139 724,1	1 271 639,6	1 259 392,6	106,4



СТРУКТУРА НАЛОГОВЫХ И НЕНАЛОГОВЫХ ДОХОДОВ БЮДЖЕТА КРАПИВИНСКОГО МУНИЦИПАЛЬНОГО РАЙОНА В 2019 ГОДУ





БЕЗВОЗМЕЗДНЫЕ ПОСТУПЛЕНИЯ В БЮДЖЕТ КРАПИВИНСКОГО МУНИЦИПАЛЬНОГО РАЙОНА В 2019 ГОДУ



тыс.руб.

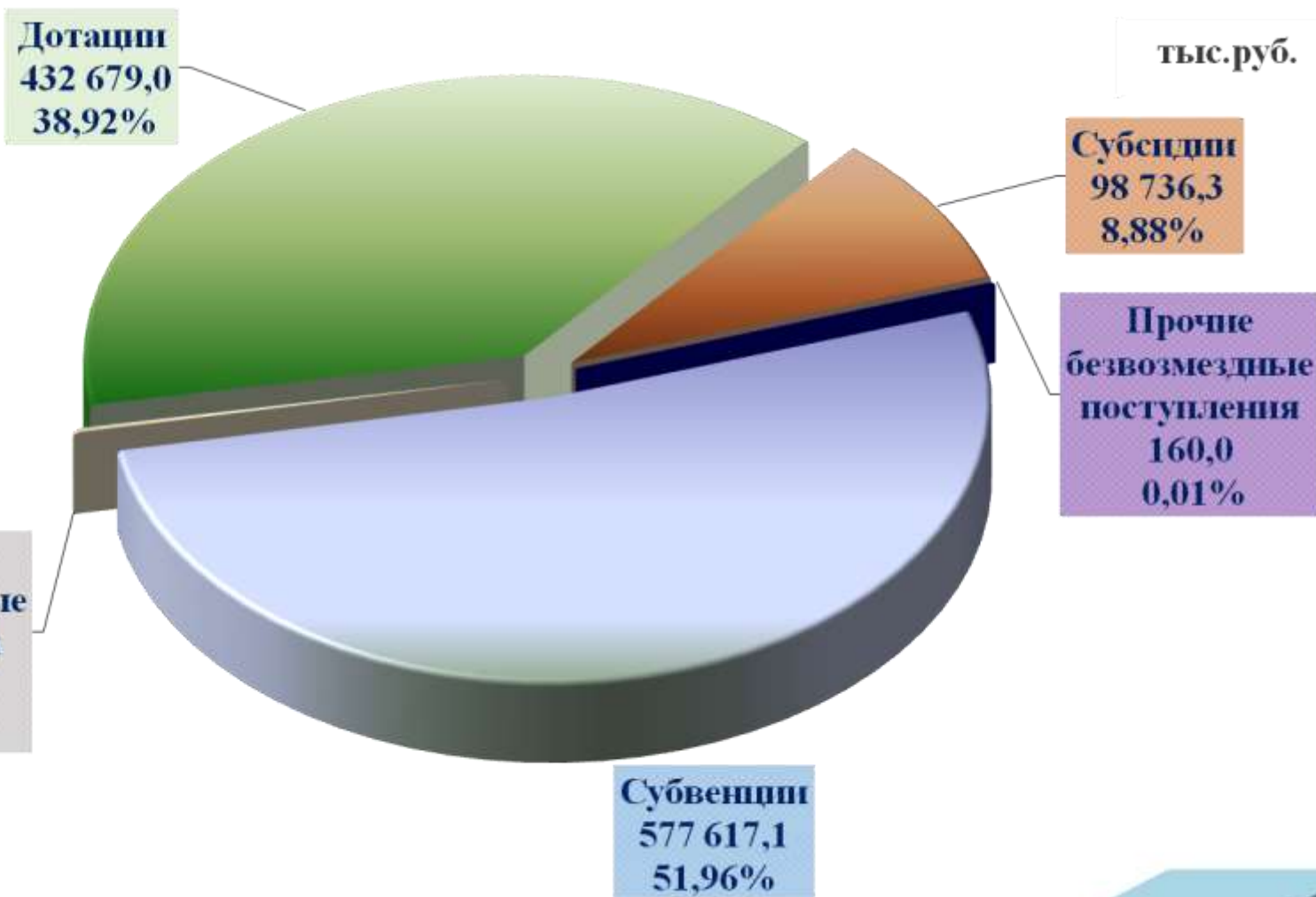
	2018 год исполнено	2019 год			% исполнения к 2018 году
		план		исполнено	
		первоначальный	уточненный		
Безвозмездные поступления всего:	1 052 108,4	1 012 852,1	1 119 540,6	1 107 254,4	105,2
в т.ч. из вышестоящего бюджета	1 050 662,3	1 002 852,1	1 117 592,9	1 109 750,3	105,6
дотация	428 619,0	353 107,0	432 679,0	432 679,0	100,9
субсидии	114 616,8	72 774,3	100 032,1	98 736,3	86,1
субвенции	507 278,7	576 970,8	583 804,4	577 617,1	113,9
иные МБТ	147,8	0,0	1 077,4	717,9	485,7
Прочие межбюджетные трансферты, передаваемые в бюджет муниципального района из бюджетов поселений	964,4	0,0	1 787,7	1 787,7	185,4
Прочие безвозмездные поступления	831,1	10 000,0	160,0	160,0	19,3
Возврат остатков прошлых лет субсидий, субвенций и иных МБТ, имеющих целевое назначение	-349,4	0,0	0,0	-4 443,6	-

**Безвозмездные поступления из областного бюджета составляют
от общего объема доходов бюджета:**

2018 год исполнено	2019 год исполнено
88,8%	88,1%



СТРУКТУРА БЕЗВОЗМЕЗДНЫХ ПОСТУПЛЕНИЙ В БЮДЖЕТ КРАПИВИНСКОГО МУНИЦИПАЛЬНОГО РАЙОНА В 2019 ГОДУ





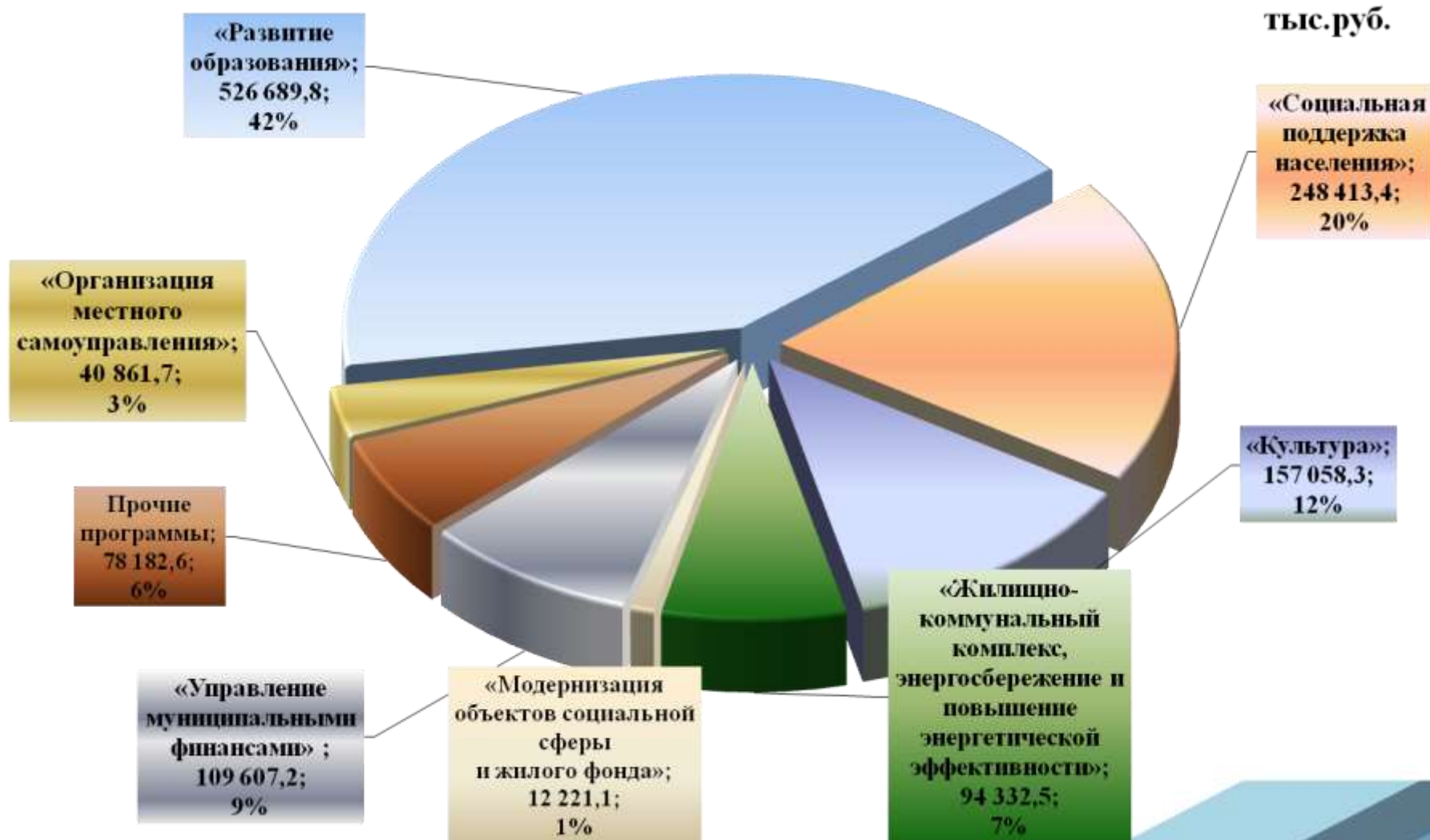
РАСХОДЫ БЮДЖЕТА КРАПИВИНСКОГО МУНИЦИПАЛЬНОГО РАЙОНА

тыс.руб.

Наименование раздела	2018 исполнено	2019 год				% исполнения к 2018
		план		исполнение	доля в общих расходах, %	
		первоначальный	уточненный			
Общегосударственные вопросы	62 890,2	60 871,4	75 764,4	74 388,0	5,9	118,3
Национальная оборона	1 310,6	1 421,7	1 776,0	1 702,0	0,1	129,9
Национальная безопасность и правоохранительная деятельность	2 656,3	2 281,0	3 514,6	3 360,0	0,3	126,5
Национальная экономика	26 334,5	53 496,5	46 282,4	45 922,0	3,6	174,4
Жилищно-коммунальное хозяйство	29 993,4	32 751,0	67 801,7	67 081,2	5,3	223,7
Образование	565 567,3	472 330,9	521 327,6	517 448,6	40,8	91,5
Культура, кинематография	109 605,6	107 353,7	124 778,1	123 132,1	9,7	112,3
Социальная политика	272 581,4	321 230,3	323 067,4	317 016,5	25,0	116,3
Физическая культура и спорт	2 711,0	5 585,4	6 476,2	6 411,1	0,5	236,5
Средства массовой информации	2 743,8	2 539,1	2 979,9	2 979,9	0,2	108,6
Обслуживание государственного и муниципального долга	0,3	0,1	0,0	0,0	0,0	0,0
Межбюджетные трансферты общего характера бюджетам субъектов РФ и муниципальных образований	97 319,3	82 363,0	108 431,3	107 925,2	8,5	110,9
Итого	1 173 713,7	1 142 224,1	1 282 199,6	1 267 366,6	100,0	1 548,8



СТРУКТУРА РАСХОДОВ БЮДЖЕТА КРАПИВИНСКОГО МУНИЦИПАЛЬНОГО РАЙОНА В РАМКАХ МУНИЦИПАЛЬНЫХ ПРОГРАММ ЗА 2019 ГОД





МУНИЦИПАЛЬНАЯ ПРОГРАММА «ОРГАНИЗАЦИЯ МЕСТНОГО САМОУПРАВЛЕНИЯ»



Цели муниципальной программы: Совершенствование и оптимизация системы муниципального управления Крапивинского муниципального района, повышение эффективности и информационной прозрачности деятельности органов местного самоуправления; повышение качества жизни населения Крапивинского муниципального района.

	2018 год исполнено	2019 год		% исполнения к 2018 году	
		план			исполнено
		первоначальный	уточненный		
РАСХОДЫ	31 388,0	34 230,6	41 653,9	40 861,7	130,2



В рамках программы осуществляют свою деятельность органы местного самоуправления со штатной численностью 62,75 единиц: администрация Крапивинского муниципального района, Совет народных депутатов; управление сельского хозяйства и продовольствия.



МУНИЦИПАЛЬНАЯ ПРОГРАММА «РАЗВИТИЕ ОБРАЗОВАНИЯ»



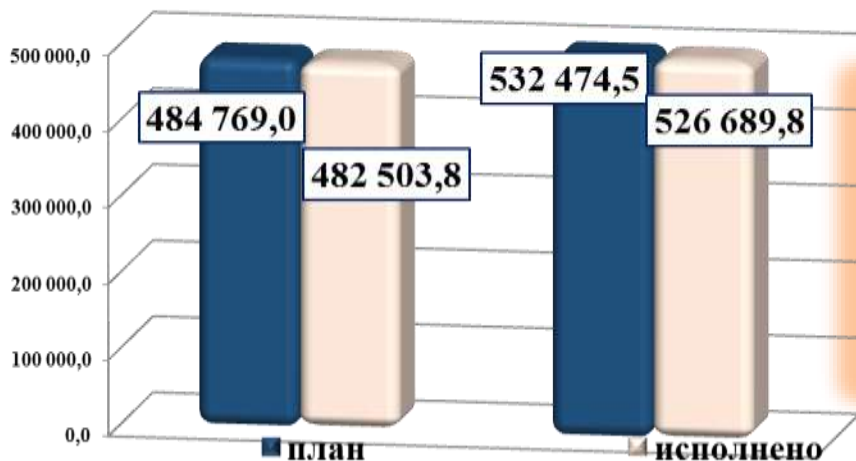
Цели муниципальной программы: Обеспечение доступности качественного образования, отвечающего системе приоритетов социально ориентированного развития Крапивинского муниципального района.

	2018 год исполнено	2019 год		% исполнения к 2018 году	
		план			исполнено
		первоначальный	уточненный		
Расходы всего, в том числе:	482 503,8	492 503,3	532 474,5	526 689,8	109,2
Подпрограмма «Развитие дошкольного, общего образования и дополнительного образования детей»	427 818,6	420 947,6	457 129,6	454 390,0	106,2
Подпрограмма «Прочие мероприятия в области образования»	18 056,5	17 361,3	19 258,8	19 205,0	106,4
Подпрограмма «Социальные гарантии в системе образования»	36 628,7	54 194,4	54 343,2	51 351,9	140,2
Подпрограмма «Обеспечение безопасности в образовательных учреждениях Крапивинского муниципального района»	0,0	0,0	1 742,9	1 742,9	-

тыс.руб.

2018г

2019г



В районе функционирует 30 учреждений:
12 школ – 2618 обучающихся, 13 дошкольных учреждений – 1032 воспитанников, дом творчества – 1436 обучающихся; центр диагностики и консультирования – воспользовались услугами центра 3228 детей; методический кабинет; централизованная бухгалтерия образования; управление образования администрации Крапивинского муниципального района.



МЕРЫ СОЦИАЛЬНОЙ ПОДДЕРЖКИ, ПРЕДОСТАВЛЯЕМЫЕ ИЗ БЮДЖЕТА РАЙОНА ЗА 2019 ГОД (Подпрограмма «Социальные гарантии в системе образования»)



Наименование	Кол-во получателей	Расходы тыс.руб.
1. Меры социальной поддержки отдельным категориям граждан		
1. Социальная поддержка работников образовательных организаций и участников образовательного процесса		
Губернаторская стипендия отличникам учебы общеобразовательных организаций	329	384,0
Губернаторская стипендия обучающимся общеобразовательных организаций-победителям и призерам регионального этапа всероссийской олимпиады школьников	1	3,0
Социальная поддержка работникам, имеющим звание "Заслуженный"	3	26,6
Итого	333	413,6
2. Меры социальной поддержки семьям с детьми		
Компенсация части платы за присмотр и уход, взимаемой с родителей (законных представителей) детей, осваивающих образовательные программы дошкольного образования	188	1 045,4
Социальная поддержка граждан при всех формах устройства детей, лишенных родительского попечения, в семью в соответствии с законом Кемеровской области от 14 декабря 2010 года "О некоторых вопросах в сфере опеки и попечительства несовершеннолетних" и от 13 марта 2008 года "О предоставлении меры социальной поддержки гражданам, усыновившим (удочерившим) детей-сирот и детей, оставшихся без попечения родителей":	271	21 303,29
пособия приемным родителям	117	8 252,15
вознаграждение приемному родителю	82	7 670,74
пособия опекаемым детям	71	5 330,40
Единовременное пособие при усыновлении	1	50,00
Организация и осуществление деятельности по опеке и попечительству (содержание аппарата)	5	2 224,4
Обеспечение зачисления денежных средств для детей-сирот и детей, оставшихся без попечения родителей, на специальные накопительные банковские счета	173	212,5
Адресная социальная поддержка участников образовательного процесса	110	587,73
Предоставление жилых помещений детям-сиротам и детям, оставшимся без попечения родителей, лицам из их числа по договорам найма специализированных жилых помещений	29	26 278,8
Выплата единовременного пособия при всех формах устройства детей, лишенных родительского попечения, в семью	15	340,85
Итого	603	51 992,97
ВСЕГО	1 007	52 406,57

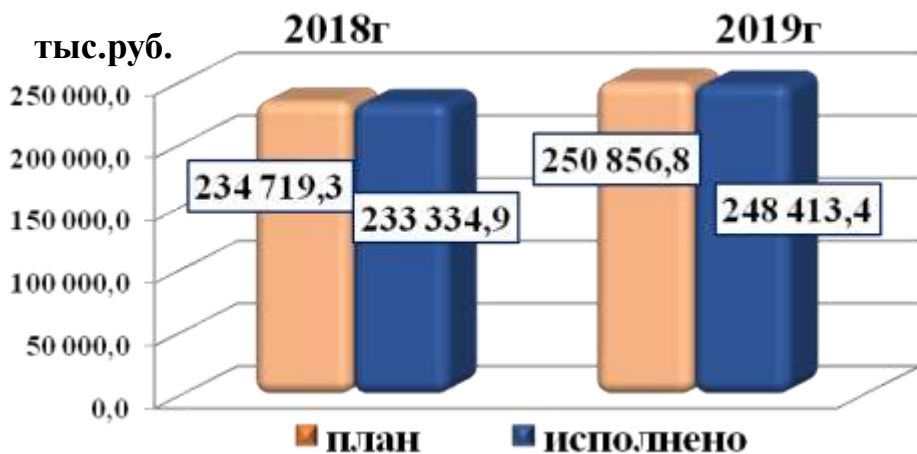


МУНИЦИПАЛЬНАЯ ПРОГРАММА «СОЦИАЛЬНАЯ ПОДДЕРЖКА НАСЕЛЕНИЯ»



Цели муниципальной программы: Повышение эффективности системы социальной поддержки и социального обслуживания населения на территории Крапивинского района. Повышение уровня, качества и безопасности социального обслуживания населения. Повышение уровня жизни граждан – получателей мер социальной поддержки. Эффективное управление системой социальной поддержки. Повышение качества жизни. Усиление социальной поддержки отдельных категорий граждан, находящихся в трудной жизненной ситуации или нуждающихся в особом участии государства и общества.

	2018 год исполнено	2019 год			% исполнения к 2018 году
		план		исполнено	
		первоначальный	уточненный		
Расходы всего, в том числе:	233 334,9	266 291,9	250 856,8	248 413,4	106,5
Подпрограмма «Развитие социального обслуживания населения»	69 032,3	74 353,0	75 152,8	75 000,4	108,6
Подпрограмма «Реализация мер социальной поддержки отдельных категорий граждан»	151 394,2	177 232,5	159 584,5	157 323,5	103,9
Подпрограмма «Повышение эффективности управления системой социальной поддержки и социального обслуживания»	9 630,8	11 826,4	11 956,4	11 956,4	124,1
Подпрограмма «Другие вопросы в области социальной политики»	3 277,6	2 880,0	4 163,1	4 133,1	126,1



В районе функционирует 3 учреждения:
социально-реабилитационный центр; комплексный центр
социального обслуживания населения; Управление
социальной защиты населения администрации
Крапивинского муниципального района.



МЕРЫ СОЦИАЛЬНОЙ ПОДДЕРЖКИ, ПРЕДОСТАВЛЯЕМЫЕ ИЗ БЮДЖЕТА РАЙОНА ЗА 2019 ГОД (Подпрограмма «Реализация мер социальной поддержки отдельных категорий граждан»)



Наименование	Кол-во получателей	Расходы тыс.руб.
1. Меры социальной поддержки отдельным категориям граждан		
Осуществление полномочия по осуществлению ежегодной денежной выплаты лицам, награжденным нагрудным знаком "Почетный донор России" в соответствии с Федеральным законом от 20.07.2012г. №125-ФЗ "О донорстве крови и ее компонентов"	33	441,1
Оплата жилищно-коммунальных услуг отдельным категориям граждан	1 409	8 933,3
Обеспечение мер социальной поддержки ветеранов труда в соответствии с законом Кемеровской области от 20 декабря 2004 года № 105-ОЗ "О мерах социальной поддержки отдельной категории ветеранов Великой Отечественной войны и ветеранов труда"	1152	5 071,4
Обеспечение мер социальной поддержки ветеранов Великой Отечественной войны, проработавших в тылу в период с 22 июня 1941 года по 9 мая 1945 года не менее шести месяцев, исключая период работы на временно оккупированных территориях СССР, либо награжденных орденами и медалями СССР за самоотверженный труд в период Великой Отечественной войны в соответствии с Законом Кемеровской области от 20 декабря 2004 года № 105-ОЗ "О мерах социальной поддержки отдельной категории ветеранов Великой Отечественной войны и ветеранов труда"	42	358,9
Обеспечение мер социальной поддержки реабилитированных лиц и лиц, признанных пострадавшими от политических репрессий в соответствии с Законом Кемеровской области от 20 декабря 2004 года № 114-ОЗ "О мерах социальной поддержки реабилитированных лиц и лиц, признанных пострадавшими от политических репрессий"	163	1 562,9
Меры социальной поддержки отдельных категорий многодетных матерей в соответствии с Законом Кемеровской области от 8 апреля 2008 года № 14-ОЗ "О мерах социальной поддержки отдельных категорий многодетных матерей"	97	462,2
Меры социальной поддержки в целях развития дополнительного социального обеспечения отдельных категорий граждан в рамках публичного нормативного обязательства	410	4 481,1
Денежная выплата отдельным категориям граждан в соответствии с Законом Кемеровской области от 12 декабря 2006 года № 156-ОЗ "О денежной выплате отдельным категориям граждан"	68	102,0
Меры социальной поддержки отдельных категорий граждан в соответствии с Законом Кемеровской области от 27 января 2005 года № 15-ОЗ "О мерах социальной поддержки отдельных категорий граждан"	6	43,1
Меры социальной поддержки по оплате жилых помещений и (или) коммунальных услуг отдельных категорий граждан, оказание мер социальной поддержки которым относится к ведению субъекта Российской Федерации в соответствии с Законом Кемеровской области от 17 января 2005 года № 2-ОЗ "О мерах социальной поддержки отдельных категорий граждан по оплате жилья и (или) коммунальных услуг"	3 260	49 791,8
Выплата социального пособия на погребение и возмещение расходов по гарантированному перечню услуг по погребению в соответствии с Законом Кемеровской области от 18 ноября 2004 года № 82-ОЗ "О погребении и похоронном деле в Кемеровской области"	56	432,9
Осуществление переданных полномочий Российской Федерации по предоставлению отдельных мер социальной поддержки граждан, подвергшихся воздействию радиации	11	59,4



МЕРЫ СОЦИАЛЬНОЙ ПОДДЕРЖКИ, ПРЕДОСТАВЛЯЕМЫЕ ИЗ БЮДЖЕТА РАЙОНА ЗА 2019 ГОД



Подпрограмма "Реализация мер социальной поддержки отдельных категорий граждан"

Наименование	Кол-во получателей	Расходы тыс.руб.
Социальная поддержка граждан, достигших возраста 70 лет, в соответствии с Законом Кемеровской области от 10 июня 2005 года № 74-ОЗ "О социальной поддержке граждан, достигших возраста 70 лет"	1	1,5
Выплаты инвалидам компенсаций страховых премий по договорам обязательного страхования гражданской ответственности владельцев транспортных средств в соответствии с ФЗ от 25 апреля 2002 года №40-ФЗ "Об обязательном страховании гражданской ответственности владельцев транспортных средств"	1	2,1
2. Меры социальной поддержки семьям с детьми		
Выплата государственных пособий лицам, не подлежащим обязательному социальному страхованию на случай временной нетрудоспособности и в связи с материнством, и лицам, уволенным в связи с ликвидацией организаций (прекращением деятельности, полномочий физическим лицами), в соответствии с Федеральным законом от 19 мая 1995 года № 81-ФЗ "О государственных пособиях гражданам, имеющим детей"	287	17 367,0
Пособие на ребенка в соответствии с Законом Кемеровской области от 18 ноября 2004 года № 75-ОЗ "О размере, порядке назначения и выплаты пособия на ребенка"	989	13 148,0
Меры социальной поддержки многодетных семей в соответствии с Законом Кемеровской области от 14 ноября 2005 года № 123-ОЗ "О мерах социальной поддержки многодетных семей в Кемеровской области"	429,00	9 880,6
Дополнительная мера социальной поддержки семей, имеющих детей, в соответствии с Законом Кемеровской области от 25 апреля 2011 года № 51-ОЗ "О дополнительной мере социальной поддержки семей, имеющих детей"	17	2 210,0
Ежемесячная денежная выплата, назначаемая в случае рождения третьего ребенка или последующих детей до достижения ребенком возраста трех лет	434,00	16 961,5
Выполнение полномочий Российской Федерации по осуществлению ежемесячной выплаты в связи с рождением (усыновлением) первого ребенка	105	8 925,1
Выплата единовременного пособия беременной жене военнослужащего, проходящего военную службу по призыву, а также ежемесячного пособия на ребенка военнослужащего, проходящего военную службу по призыву	3	605,3
3. Меры социальной поддержки малообеспеченным гражданам		
Предоставление гражданам субсидий на оплату жилого помещения и коммунальных услуг	842	15 396,3
Государственная социальная помощь малоимущим семьям и малоимущим одиноко проживающим гражданам в соответствии с Законом Кемеровской области от 8 декабря 2005 года № 140-ОЗ "О государственной социальной помощи малоимущим семьям и малоимущим одиноко проживающим гражданам"	198	1 085,9



МУНИЦИПАЛЬНАЯ ПРОГРАММА «КУЛЬТУРА»



Цели муниципальной программы: сохранение культурного наследия Крапивинского района и создание условий для равной доступности культурных благ, развития и реализации культурного и духовного потенциала каждой личности;

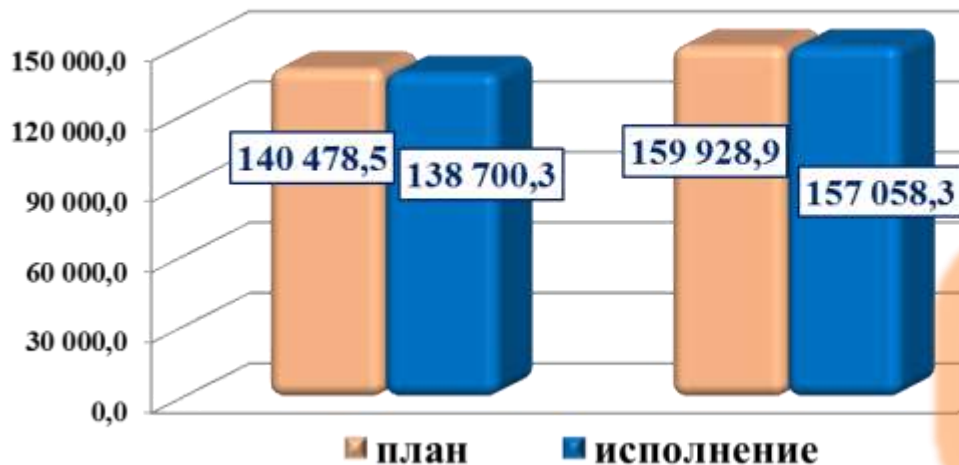
- создание и развитие социально-экономических и организационных условий для самореализации молодежи, духовно-нравственное воспитание молодежи;- обеспечение условий для развития физической культуры и спорта, проведение физкультурно-оздоровительных мероприятий.

	2018 год исполнено	2019 год			% исполнения к 2018 году
		план		исполнено	
		первоначальный	уточненный		
Расходы всего, в том числе:	138 700,3	141 544,9	159 928,9	157 058,3	113,2
Подпрограмма «Развитие культуры»	80 272,5	79 039,5	88 917,3	87 344,1	108,8
Подпрограмма «Развитие системы дополнительного образования в области культуры»	16 379,6	16 171,4	18 221,5	17 579,9	107,3
Подпрограмма «Прочие мероприятия в области культуры»	26 958,4	28 780,3	31 136,7	31 063,9	115,2
Подпрограмма «Развитие физической культуры и спорта»	15 089,8	17 553,7	21 653,4	21 070,4	139,6

тыс.руб.

2018г

2019г



В районе функционирует 8 учреждений культуры: клубная система (22 филиала); библиотечная система (25 филиалов); молодежный центр «Лидер»; музей; школа искусств – 451 обучающихся; спортивная школа – 780 обучающихся; Центр обслуживания учреждений культуры; управление культуры, молодежной политики и спорта администрации Крапивинского муниципального района.



МУНИЦИПАЛЬНАЯ ПРОГРАММА «ИНФОРМАЦИОННАЯ ОБЕСПЕЧЕННОСТЬ ЖИТЕЛЕЙ КРАПИВИНСКОГО МУНИЦИПАЛЬНОГО РАЙОНА»



Цели муниципальной программы: Своевременное обеспечение граждан информацией о деятельности органов местного самоуправления

	2018 год исполнено	2019 год			% исполнения к 2018 году
		план		исполнено	
		первоначальный	уточненный		
РАСХОДЫ	2 743,8	2 539,1	2 979,9	2 979,9	108,6

тыс.руб.



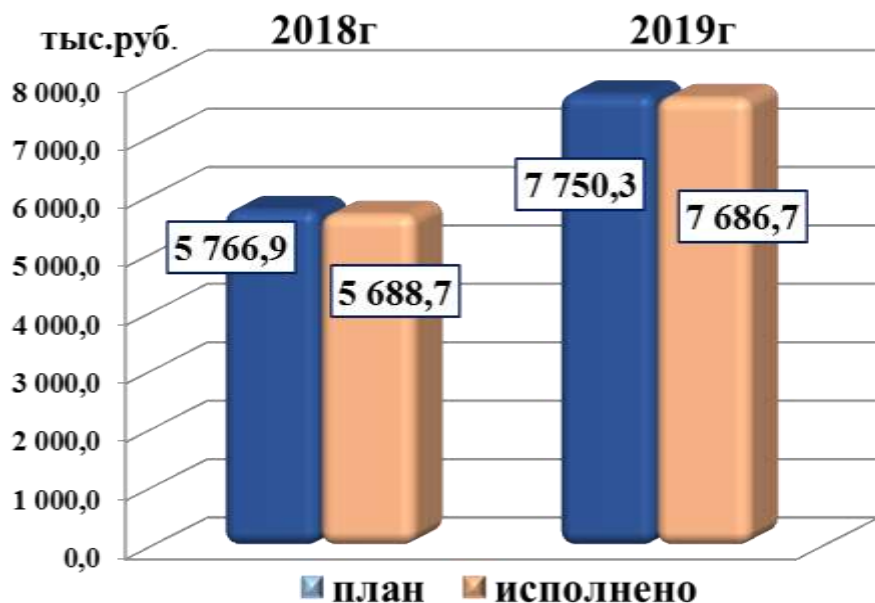


МУНИЦИПАЛЬНАЯ ПРОГРАММА «ИМУЩЕСТВЕННЫЙ КОМПЛЕКС»



Цели муниципальной программы: Повышение эффективности и прозрачности управления и распоряжения муниципальным имуществом и земельными ресурсами Крапивинского муниципального района. Увеличение доходов консолидированного бюджета Крапивинского муниципального района от использования и распоряжения муниципальным имуществом и земельными участками.

	2018 год исполнено	2019 год			% исполнения к 2018 году
		план		исполнено	
		первоначальный	уточненный		
РАСХОДЫ	5 688,7	5 172,4	7 750,3	7 686,7	135,1



В рамках программы осуществляет деятельность Комитет по управлению муниципальным имуществом администрации Крапивинского муниципального района со штатной численностью 8 единиц.



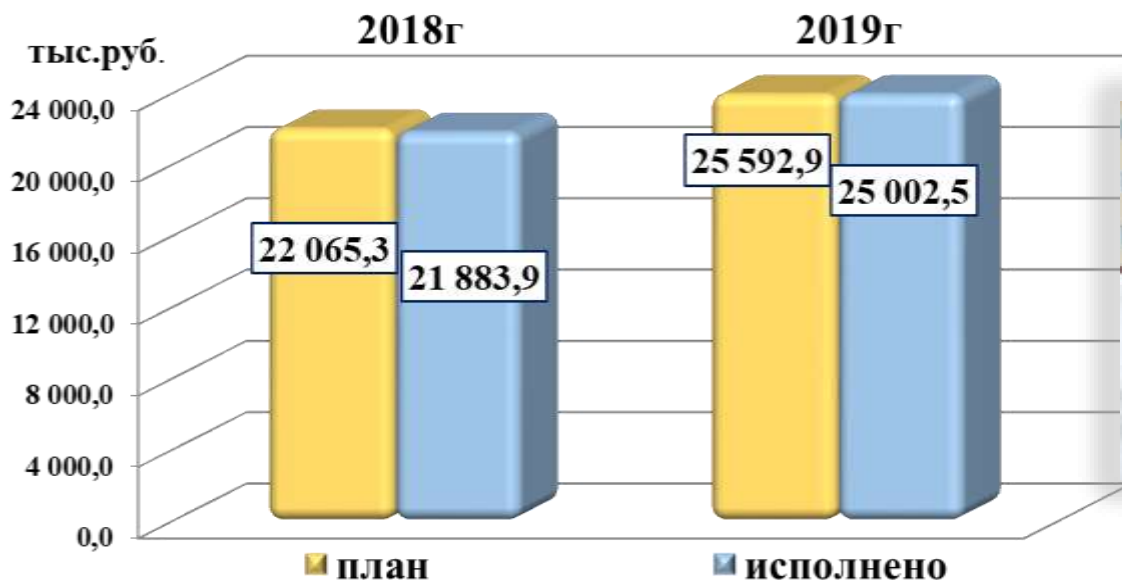


МУНИЦИПАЛЬНАЯ ПРОГРАММА «РАЗВИТИЕ МУНИЦИПАЛЬНОГО БЮДЖЕТНОГО УЧРЕЖДЕНИЯ «АВТОХОЗЯЙСТВО КРАПИВИНСКОГО МУНИЦИПАЛЬНОГО РАЙОНА»»



Цели муниципальной программы: обеспечение автотранспортными услугами главы Крапивинского муниципального района, Совета народных депутатов Крапивинского муниципального района, структурных подразделений администрации Крапивинского муниципального района, иных муниципальных учреждений и предприятий района легковым, грузовым транспортом, автобусами, имеющейся специальной техникой.

	2018 год исполнено	2019 год			% исполнения к 2018 году
		план		исполнено	
		первоначальный	уточненный		
РАСХОДЫ	21 883,9	21 317,6	25 592,9	25 002,5	114,3



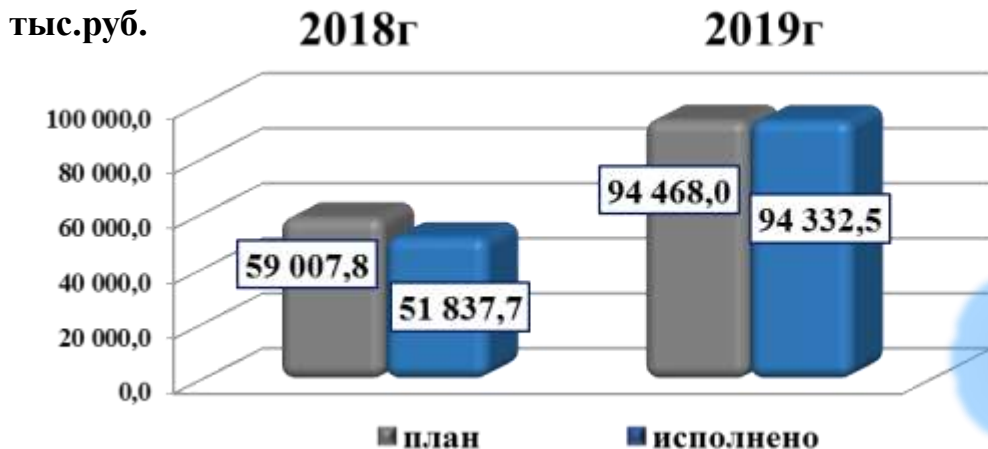


МУНИЦИПАЛЬНАЯ ПРОГРАММА «ЖИЛИЩНО-КОММУНАЛЬНЫЙ КОМПЛЕКС, ЭНЕРГОСБЕРЕЖЕНИЕ И ПОВЫШЕНИЕ ЭНЕРГЕТИЧЕСКОЙ ЭФФЕКТИВНОСТИ»



Цели муниципальной программы: Приведение коммунальной инфраструктуры в соответствие со стандартами качества, обеспечивающими комфортные условия проживания населения Крапивинского района. Снижение потребления энергоресурсов. Эффективность функционирования топливно-энергетического комплекса. Повышение комфортности жилищного фонда.

	2018 год исполнено	2019 год			% исполнения к 2018 году
		план		исполнено	
		первоначальный	уточненный		
Расходы всего, в том числе:	51 837,7	70 263,9	94 468,0	94 332,5	182,0
Подпрограмма «Модернизация объектов коммунальной инфраструктуры и поддержка ЖКХ»	21 560,1	43 615,4	60 230,6	60 095,9	278,7
Подпрограмма "Энергосбережение и повышение энергоэффективности"	81,3	0,0	0,0	0,0	0,0
Подпрограмма «Реализация вопросов топливно-энергетического комплекса»	14 651,2	10 648,5	12 782,4	12 782,4	87,2
Подпрограмма «Капитальный ремонт многоквартирных домов»	197,4	250,0	121,5	121,5	61,6
Подпрограмма "Дорожное хозяйство"	15 347,7	15 750,0	21 333,5	21 332,7	139,0



Отремонтировано 2,1 км асфальтобетонного покрытия автомобильных дорог; заменено 4,4 км ветхих водопроводных сетей; проложено 1,7 км нового водопровода; заменена теплоизоляция трубопровода надземной тепловой сети 545 м.



ПОДПРОГРАММА «РЕАЛИЗАЦИЯ ВОПРОСОВ ТОПЛИВНО-ЭНЕРГЕТИЧЕСКОГО КОМПЛЕКСА»



Тариф, установленный Региональной энергетической комиссией на оказание услуг – 100%

Основные мероприятия

Плата населения за коммунальные услуги – 65,0 %

Возмещение части затрат за оказанные коммунальные услуги населению из бюджета – 35,0 %

Часть затрат по муниципальной программе возмещается из бюджета ресурсоснабжающим организациям за оказание услуг населению по теплоснабжению, горячему, холодному водоснабжению и водоотведению жилых домов, в связи с тем что население оплачивает за коммунальные услуги 65,0 % от тарифов, установленных Региональной энергетической комиссией.

Возмещение недополученных доходов и (или) возмещение части затрат организациям, предоставляющим услуги населению по теплоснабжению, горячему, холодному водоснабжению и водоотведению размер оплаты которых не обеспечивает возмещение экономически обоснованных затрат

Возмещение части затрат организациям, реализующим уголь населению для бытовых нужд

Вид услуг	2018 год		2019 год						% исполнения к 2018 году
			план				исполнено		
	первоначальный		уточненный						
	сумма, тыс.руб.	% возмещения из бюджета	сумма, тыс.руб.	% возмещения из бюджета	сумма, тыс.руб.	% возмещения из бюджета	сумма, тыс.руб.	% возмещения из бюджета	
Теплоснабжение	3988,6	35	2406,5	43,1	2201,6	43,5	2201,6	43,5	55,2
Водоснабжение	3010,8	35	2354,0	37,3	3005,5	32,6	3005,5	32,6	99,8
Уголь населению	7028,4	24	5383,0	24	6955,6	24	6955,6	24	99,0
Газоснабжение	623,4	10	505,0	10	619,7	10	619,7	10	99,4
Итого	14651,2		10648,5		12782,4		12782,4		

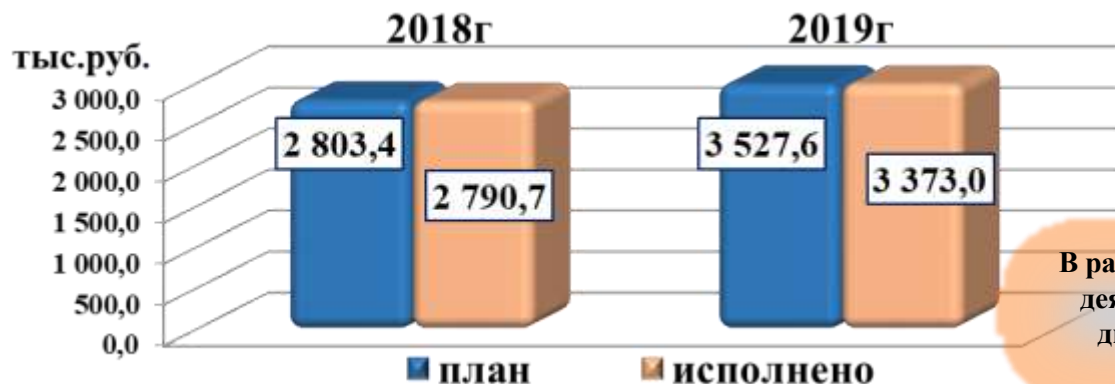


МУНИЦИПАЛЬНАЯ ПРОГРАММА «ОБЕСПЕЧЕНИЕ БЕЗОПАСНОСТИ ЖИЗНЕДЕЯТЕЛЬНОСТИ НАСЕЛЕНИЯ И ПРЕДПРИЯТИЙ»



Цели муниципальной программы: Обеспечение и поддержание в повседневной готовности сил и средств территориальной подсистемы единой государственной системы предупреждения и ликвидации чрезвычайных ситуаций, действующей на территориальном уровне (противодействие терроризму и экстремизму и защита жизни граждан, чрезвычайных ситуаций связанных с пожарами, паводком и другие).

	2018 год исполнено	2019 год			% исполнения к 2018 году
		план		исполнено	
		первоначальный	уточненный		
Расходы всего, в том числе:	2 790,7	2 321,0	3 527,6	3 373,0	120,9
Подпрограмма «Содержание системы по предупреждению и ликвидации чрезвычайных ситуаций и стихийных бедствий»	2 494,7	2 241,0	3 514,6	3 360,0	134,7
Подпрограмма «Антитеррор»	0,0	5,0	0,0	0,0	-
Подпрограмма «Пожарная безопасность»	35,5	10,0	13,0	13,0	36,6
Подпрограмма «Борьба с преступностью и укрепление правопорядка»	0,0	4,0	0,0	0,0	-
Подпрограмма «Безопасность дорожного движения»	99,0	40,0	0,0	0,0	0,0
Подпрограмма «Обеспечение безопасности жизни людей на водных объектах»	0,0	7,0	0,0	0,0	-
Подпрограмма «Паводок»	161,5	14,0	0,0	0,0	0,0



В рамках программы осуществляет свою деятельность МКУ «Единая дежурно-диспетчерская служба» со штатной численностью 7 единиц.

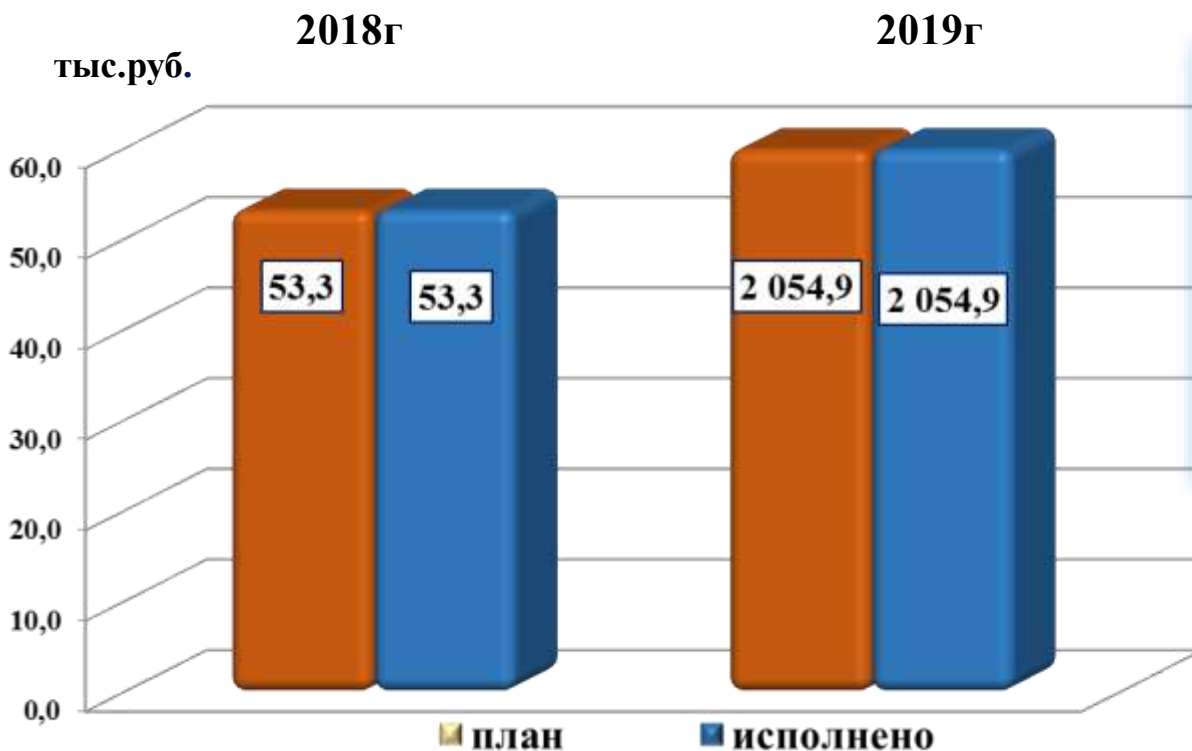


МУНИЦИПАЛЬНАЯ ПРОГРАММА «РАЗВИТИЕ МАЛОГО И СРЕДНЕГО ПРЕДПРИНИМАТЕЛЬСТВА»



Цели муниципальной программы: Создание условий для дальнейшего развития субъектов малого и среднего предпринимательства, осуществляющих деятельность на территории района. Популяризация предпринимательства среди различных групп населения.

	2018 год исполнено	2019 год			% исполнения к 2018 году
		план		исполнено	
		первоначальный	уточненный		
РАСХОДЫ	53,3	100,0	2 054,9	2 054,9	3 855,3



В рамках программы проведены курсы, в которых участвовало 10 человек; 3 субъекта предпринимательства приняли участие в выставке-ярмарке.

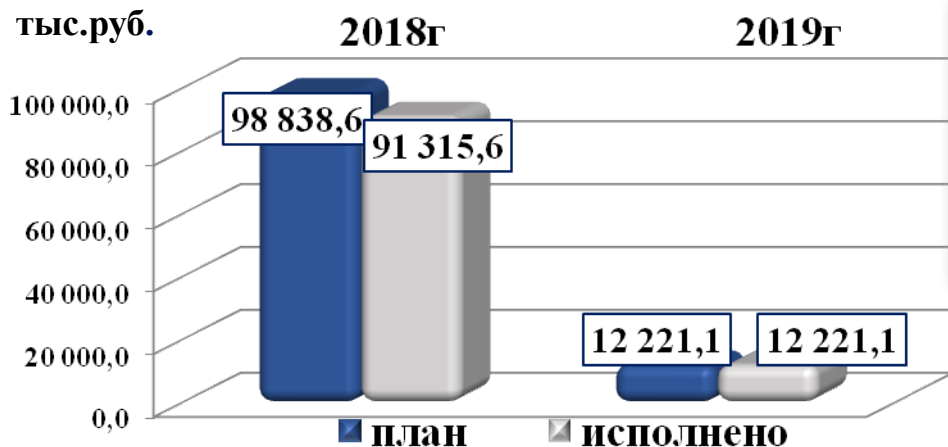


МУНИЦИПАЛЬНАЯ ПРОГРАММА «МОДЕРНИЗАЦИЯ ОБЪЕКТОВ СОЦИАЛЬНОЙ СФЕРЫ И ЖИЛОГО ФОНДА КРАПИВИНСКОГО МУНИЦИПАЛЬНОГО РАЙОНА»



Цели муниципальной программы: Формирование комфортных и безопасных условий для населения района в соответствии со стандартами качества и безаварийной работы объектов. Комплексное решение проблемы перехода к устойчивому функционированию и развитию инфраструктуры жизнеобеспечения населения. Сохранение и развитие базы для занятия физической культурой и спортом в целях формирования здорового образа жизни населения Крапивинского района, а также активизации культурно-досуговой деятельности. Ремонт помещений учреждений культуры и образования в соответствии с современными требованиями, повышение эффективности потребления электрической и тепловой энергии. Повышение уровня комфорта, улучшение эстетического вида и архитектурного облика объектов социальной сферы.

	2018 год исполнено	2019 год			% исполнения к 2018 году
		план		исполнено	
		первоначальный	уточненный		
РАСХОДЫ	91 315,6	3 500,0	12 221,1	12 221,1	13,4



Проведены текущие ремонтные работы в 15 образовательных учреждениях и в 7 учреждениях культуры.



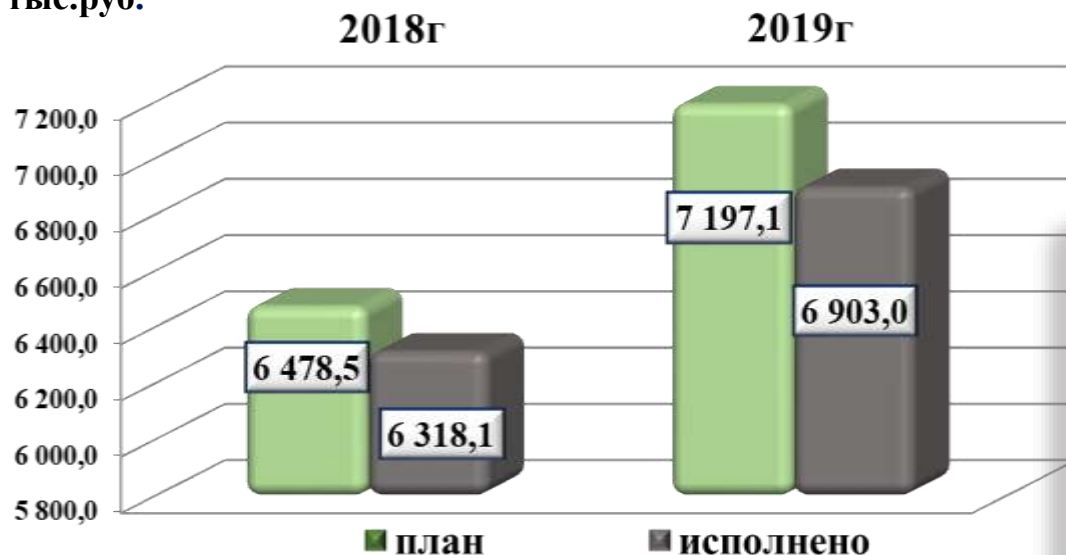
МУНИЦИПАЛЬНАЯ ПРОГРАММА «ПОВЫШЕНИЕ КАЧЕСТВА ПРЕДОСТАВЛЕНИЯ ГОСУДАРСТВЕННЫХ И МУНИЦИПАЛЬНЫХ УСЛУГ НА БАЗЕ МАУ «МНОГОФУНКЦИОНАЛЬНЫЙ ЦЕНТР ПРЕДОСТАВЛЕНИЯ ГОСУДАРСТВЕННЫХ И МУНИЦИПАЛЬНЫХ УСЛУГ»



Цели муниципальной программы: Повышение удовлетворенности населения Крапивинского района качеством государственных и муниципальных услуг.

	2018 год исполнено	2019 год		исполнено	% исполнения к 2018 году
		план			
		первоначальный	уточненный		
РАСХОДЫ	6 318,1	6 695,2	7 197,1	6 903,0	109,3

тыс.руб.



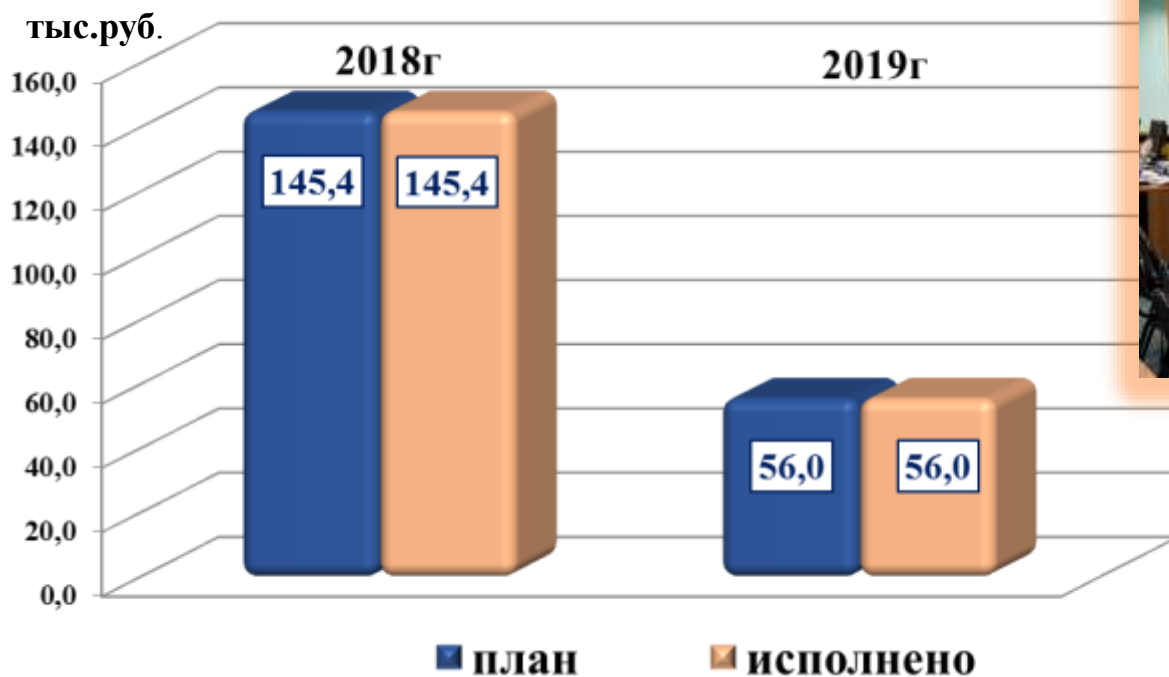


МУНИЦИПАЛЬНАЯ ПРОГРАММА «РАЗВИТИЕ МУНИЦИПАЛЬНОЙ СЛУЖБЫ»



Цели муниципальной программы: Совершенствование организации муниципальной службы в Крапивинском муниципальном районе.

	2018 год исполнено	2019 год			% исполнения к 2018 году
		план		исполнено	
		первоначальный	уточненный		
РАСХОДЫ	145,4	30,0	56,0	56,0	38,5



За 2019год повышение квалификации и профессиональной подготовки прошли 7 муниципальных служащих.



МУНИЦИПАЛЬНАЯ ПРОГРАММА «ПОощРЕНИЕ ГРАЖДАН, ОРГАНИЗАЦИЙ ЗА ЗАСЛУГИ В СОЦИАЛЬНО-ЭКОНОМИЧЕСКОМ РАЗВИТИИ»

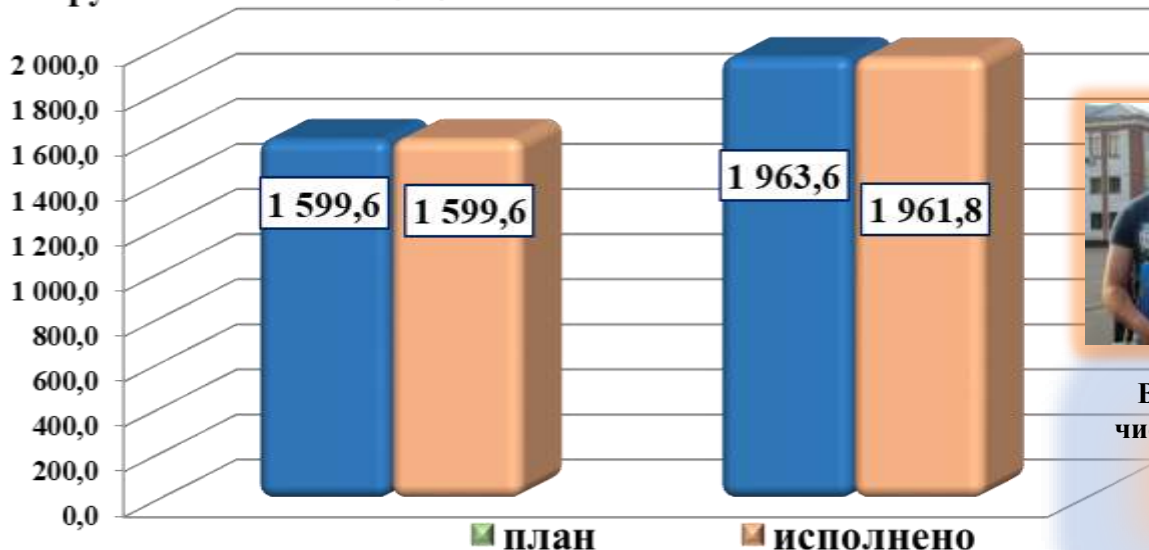
Цели муниципальной программы: Повышение ответственности и материальной заинтересованности руководителей и работников организаций различных форм собственности, отдельных жителей Крапивинского муниципального района в результатах работы

	2018 год исполнено	2019 год		исполнено	% исполнения к 2018 году
		план			
		первоначальный	уточненный		
РАСХОДЫ	1 599,6	700,0	1 963,6	1 961,8	122,6

тыс.руб.

2018г

2019г



В 2019 году награждены 1186 человека, в том числе медалью Крапивинского муниципального района – 55; благодарностью – 778; почетной грамотой – 268; дипломом – 71; Памятным адресом – 14.



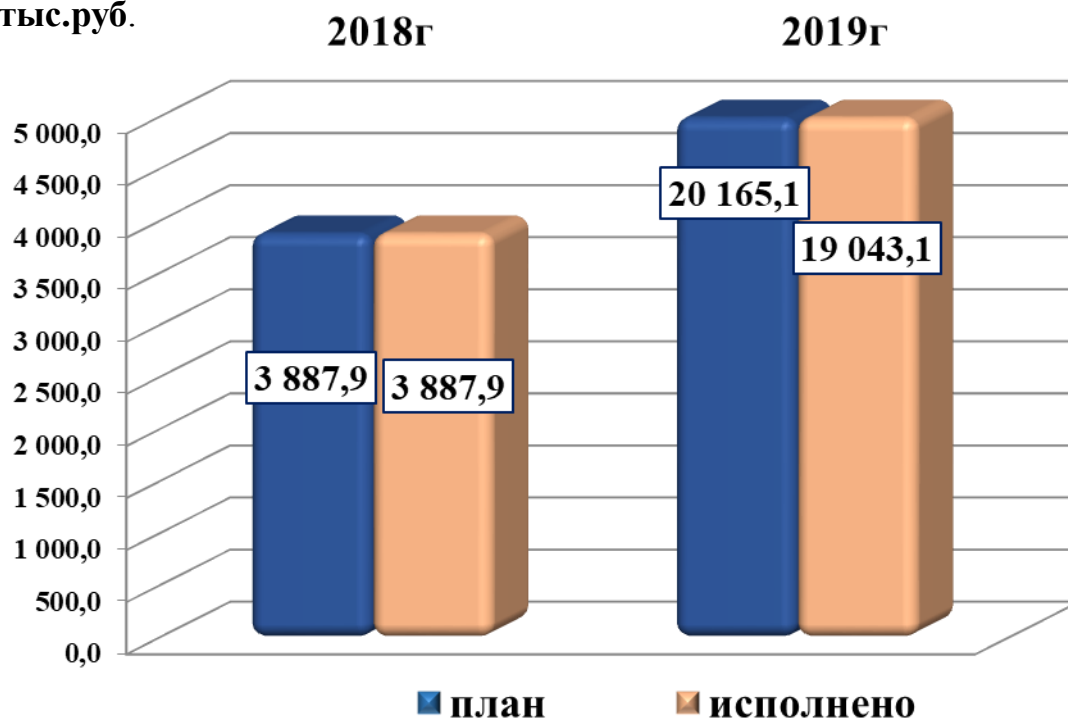
МУНИЦИПАЛЬНАЯ ПРОГРАММА «ЖИЛИЩЕ КРАПИВИНСКОГО МУНИЦИПАЛЬНОГО РАЙОНА»



Цели муниципальной программы: Обеспечение жильем социально незащищенных категорий граждан, предоставление социальных выплат молодым семьям

	2018 год исполнено	2019 год		исполнено	% исполнения к 2018 году
		план			
		первоначальный	уточненный		
РАСХОДЫ	3 887,9	2 161,2	20 165,1	19 043,1	489,8

тыс.руб.



В рамках программы обеспечено жильем:
молодые семьи – 3 ;
ветеран боевых действий - 1

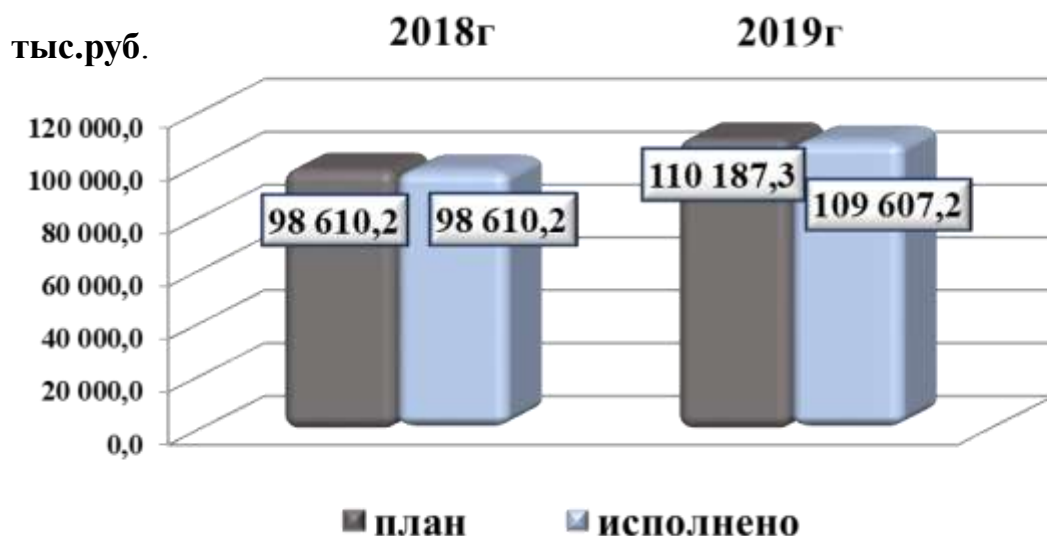


МУНИЦИПАЛЬНАЯ ПРОГРАММА «УПРАВЛЕНИЕ МУНИЦИПАЛЬНЫМИ ФИНАНСАМИ»



Цели муниципальной программы: Повышение качества управления муниципальными финансами Крапивинского муниципального района

	2018 год исполнено	2019 год			% исполнения к 2018 году
		план		исполнено	
		первоначальный	уточненный		
Расходы всего, в том числе:	98 610,2	83 774,8	110 187,3	109 607,2	111,2
Подпрограмма «Обеспечение сбалансированности и устойчивости бюджетной системы Крапивинского муниципального района»	98 609,9	83 774,7	99 940,2	99 866,2	101,3
Подпрограмма «Управление муниципальным долгом Крапивинского муниципального района»	0,3	0,1	0,0	0,0	0,0
Подпрограмма «Создание условий для повышения эффективности расходов бюджета Крапивинского муниципального района»	0,0	0,0	10 247,1	9 741,0	-



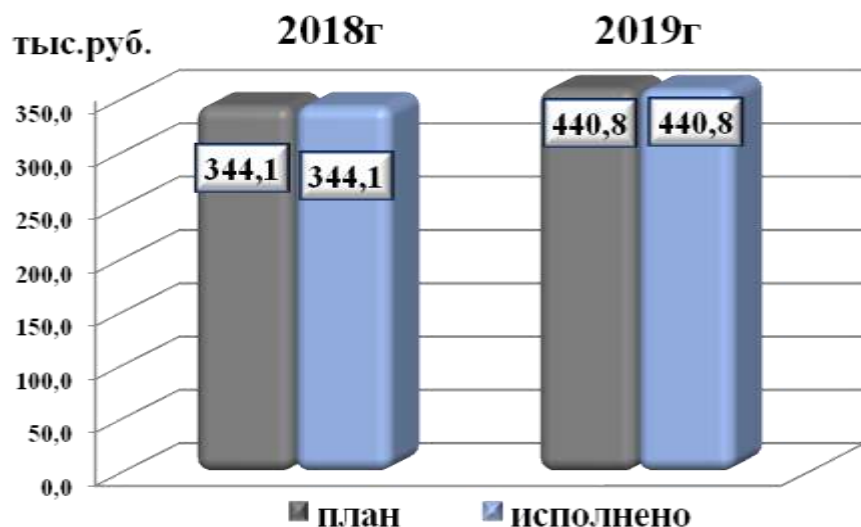


МУНИЦИПАЛЬНАЯ ПРОГРАММА «ПРОФИЛАКТИКА БЕЗНАДЗОРНОСТИ И ПРАВОНАРУШЕНИЙ НЕСОВЕРШЕННОЛЕТНИХ»



Цели муниципальной программы: Организация работы по профилактике правонарушений, повторной преступности, криминальной активности несовершеннолетних; повышение качества и результативности противодействия злоупотреблению наркотиками и психотропными веществами, сокращение масштабов незаконного потребления наркотических и психотропных веществ.

	2018 год исполнено	2019 год			% исполнения к 2018 году
		план		исполнено	
		первоначальный	уточненный		
Расходы всего, в том числе:	344,1	440,8	440,8	440,8	128,1
Подпрограмма «Профилактика безнадзорности и правонарушений несовершеннолетних»	324,1	420,8	420,8	420,8	129,8
Подпрограмма «Обеспечение противодействия злоупотреблению наркотиками и психотропными веществами»	20,0	20,0	20,0	20,0	100,0



Количество проведенных: заседаний комиссии – 26,
межведомственных рейдов – 50, акций – 382,
антинаркотических мероприятий в период летнего отдыха
подростков из малообеспеченных, многодетных семей – 66.
Количество распространенных информационно –
образовательных материалов для различных целевых групп: –
2000 экземпляров.
Количество детей принявших участие в профилактических
акциях – 4200 человек.

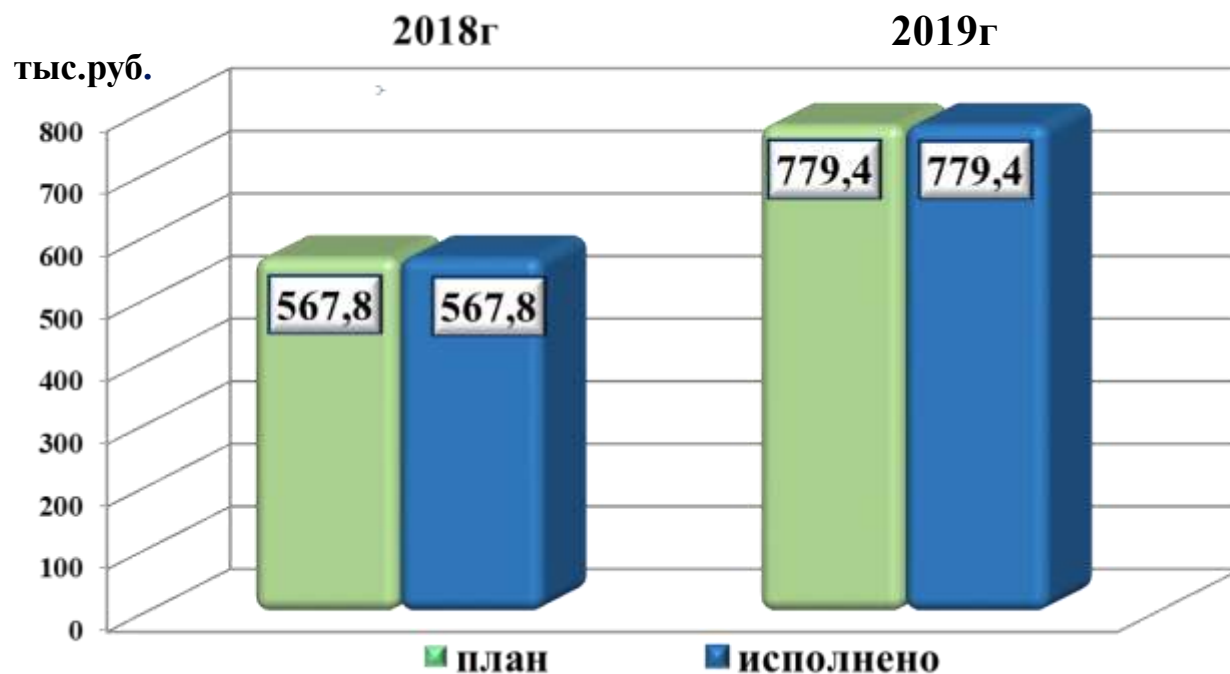


МУНИЦИПАЛЬНАЯ ПРОГРАММА «УЛУЧШЕНИЕ УСЛОВИЙ И ОХРАНЫ ТРУДА»



Цели муниципальной программы: Улучшение условий и охраны труда, предупреждение и снижение производственного травматизма и профессиональной заболеваемости работников

	2018 год исполнено	2019 год		исполнено	% исполнения к 2018 году
		план			
		первоначальный	уточненный		
РАСХОДЫ	567,8	499,0	779,4	779,4	137,3



В 2019 году прошли
медицинский осмотр 329
человек.



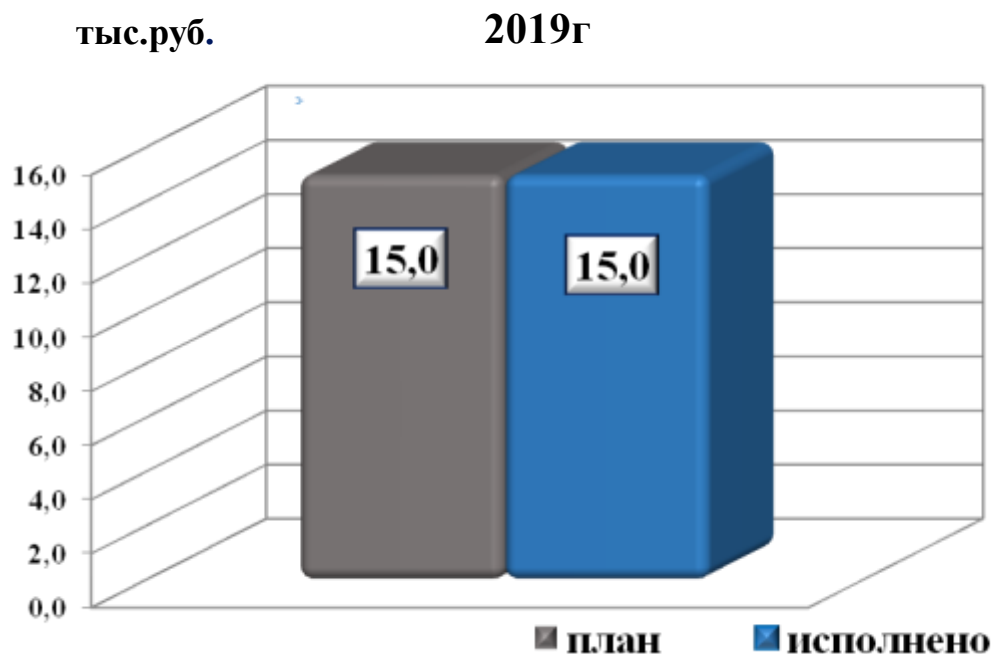


МУНИЦИПАЛЬНАЯ ПРОГРАММА «ПОДДЕРЖКА СОЦИАЛЬНО ОРИЕНТИРОВАННЫХ НЕКОММЕРЧЕСКИХ ОРГАНИЗАЦИЙ»



Цели муниципальной программы: Создание условий для развития и эффективной деятельности социально ориентированных некоммерческих организаций

	2018 год исполнено	2019 год			% исполнения к 2018 году
		план		исполнено	
		первоначальный	уточненный		
РАСХОДЫ	0,0	10,0	15,0	15,0	-



В районе функционируют 10 некоммерческих организаций.
В 2019 году финансирование выделено
ОО «Беспокойные сердца».



МУНИЦИПАЛЬНАЯ ПРОГРАММА «ФОРМИРОВАНИЕ СОВРЕМЕННОЙ ГОРОДСКОЙ СРЕДЫ»




Цели муниципальной программы: Создание условий для повышения качества и комфорта городской среды на территории Крапивинского муниципального района путем реализации комплекса первоочередных мероприятий по благоустройству;
- повышение уровня благоустройства на территории Крапивинского муниципального района, развитие благоприятных, комфортных и безопасных условий для проживания.

	2018 год исполнено	2019 год			% исполнения к 2018 году
		план		исполнено	
		первоначальный	уточненный		
РАСХОДЫ	0,0	8 128,4	7 880,5	7 880,5	-

тыс.руб.

2019г



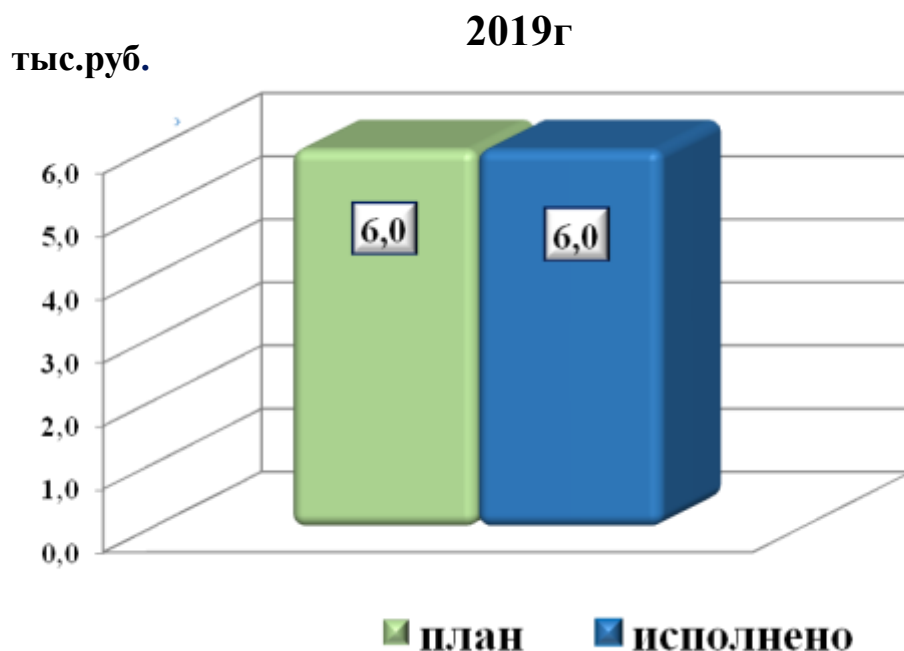


МУНИЦИПАЛЬНАЯ ПРОГРАММА «РАЗВИТИЕ ТУРИЗМА»



Цели муниципальной программы: Поддержка создания и активного продвижения туристского продукта в Крапивинском муниципальном районе на основе совершенствования инфраструктуры туризма и широко использования историко-культурного, природного и духовного наследия.

	2018 год исполнено	2019 год			% исполнения к 2018 году
		план		исполнено	
		первоначальный	уточненный		
РАСХОДЫ	0,0	0,0	6,0	6,0	-





ИСПОЛНЕНИЕ БЮДЖЕТОВ СЕЛЬСКИХ, ГОРОДСКИХ ПОСЕЛЕНИЙ



тыс.руб.

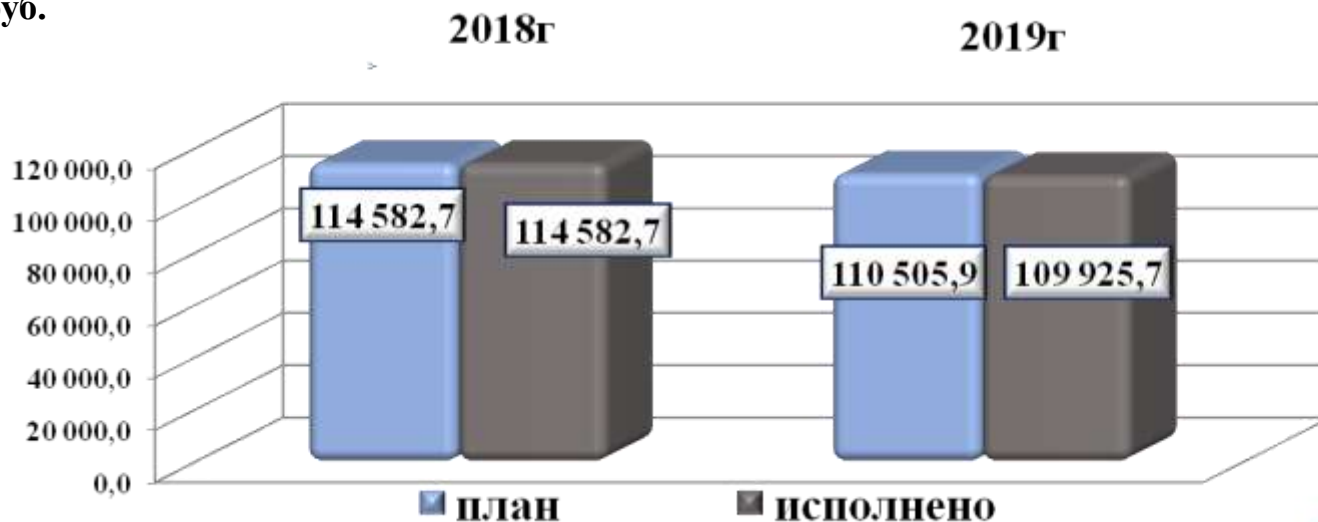
Наименование территории	исполнено 2018 год			исполнено 2019 год		
	доходы	расходы	Дефицит (-) Профицит (+)	Доходы	Расходы	Дефицит (-) Профицит (+)
Банновское с/п	3 939,7	3 755,3	184,4	5 829,0	5 800,1	28,9
Барачатское с/п	5 562,4	5 570,7	-8,3	7 808,0	8 124,7	-316,7
Борисовское с/п	5 069,2	5 056,2	13,0	6 600,1	6 546,8	53,3
Зеленовское с/п	3 812,9	3 854,7	-41,8	5 388,0	5 544,4	-156,4
Каменское с/п	4 777,0	4 410,7	366,3	5 833,6	6 138,3	-304,7
Крапивинское с/п	4 903,4	4 902,8	0,6	7 627,9	7 633,8	-5,9
Мельковское с/п	4 810,5	4 693,8	116,7	7 028,3	7 283,9	-255,6
Тарадановское с/п	4 462,1	4 136,3	325,8	6 108,7	5 940,4	168,3
Шевелевское с/п	6 533,2	6 339,3	193,9	9 794,4	10 103,7	-309,3
Зеленогорское г/п	68 725,5	68 585,3	140,2	43 787,1	44 090,3	-303,2
Крапивинское г/п	45 317,6	45 335,6	-18,0	48 785,3	48 347,3	438,0
ВСЕГО	157 913,5	156 640,7	1 272,8	154 590,4	155 553,7	-963,3



МЕЖБЮДЖЕТНЫЕ ТРАНСФЕРТЫ БЮДЖЕТАМ ПОСЕЛЕНИЙ

Наименование финансовой помощи	исполнено 2018 год	2019 год			% исполнения к 2018 году
		план		исполнено	
		первоначальный	уточненный		
Дотация бюджетам поселений на выравнивание бюджетной обеспеченности за счет субвенции из областного бюджета	1027,0	1023,0	1023,0	1023,0	99,6
Дотация бюджетам поселений на выравнивание бюджетной обеспеченности из бюджета района	87737,4	75000,0	92 112,8	92 112,8	105,0
Субвенции	1310,6	1421,7	1776,0	1702,0	129,9
Иные межбюджетные трансферты	24507,7	30 753,0	15594,1	15087,9	61,6
Итого	114 582,7	108 197,7	110 505,9	109 925,7	95,9

тыс.руб.





ИСПОЛНЕНИЕ УКАЗОВ ПРЕЗИДЕНТА РОССИЙСКОЙ ФЕДЕРАЦИИ ОТ 7 МАЯ 2012 ГОДА



	Ед. изм.	2018 год	2019 год	исполнения к 2018 году
Общее образование ФОТ	тыс. руб.	103 788,7	110 661,8	106,6
Средняя заработная плата	руб.	30 275,3	32 981,6	108,9
Дошкольное образование ФОТ	тыс. руб.	58 233,7	59 971,0	103,0
Средняя заработная плата	руб.	29 483,4	31 667,7	107,4
Дополнительное образование ФОТ	тыс. руб.	31 836,4	34 522,4	108,4
Средняя заработная плата	руб.	30 673,3	34 057,9	111,0
Культура ФОТ	тыс. руб.	57 141,0	66 899,1	117,1
Средняя заработная плата	руб.	31 366,0	36 597,0	116,7
Социальная защита ФОТ	тыс. руб.	31 563,0	27 012,3	85,6
Средняя заработная плата	руб.	31 320,3	34 899,6	111,4

Контактная информация:

Финансовое управления по Крапивинскому району

**Адрес: 652440, Кемеровская область,
пгт. Крапивинский, ул.Юбилейная, 15.**

Электронная почта: krprf@ofukem.ru

Начальник – Стоянова Ольга Васильевна

Телефон (8 38446) 2-22-39, Факс: 2-22-54

График работы:

Понедельник-пятница с 8-30 до 17-30,

Обеденный перерыв с 13-00 до 14-00.

Суббота-воскресенье – выходной

Размещен на официальном сайте Крапивинского округа

<http://www.krapivino.ru/>