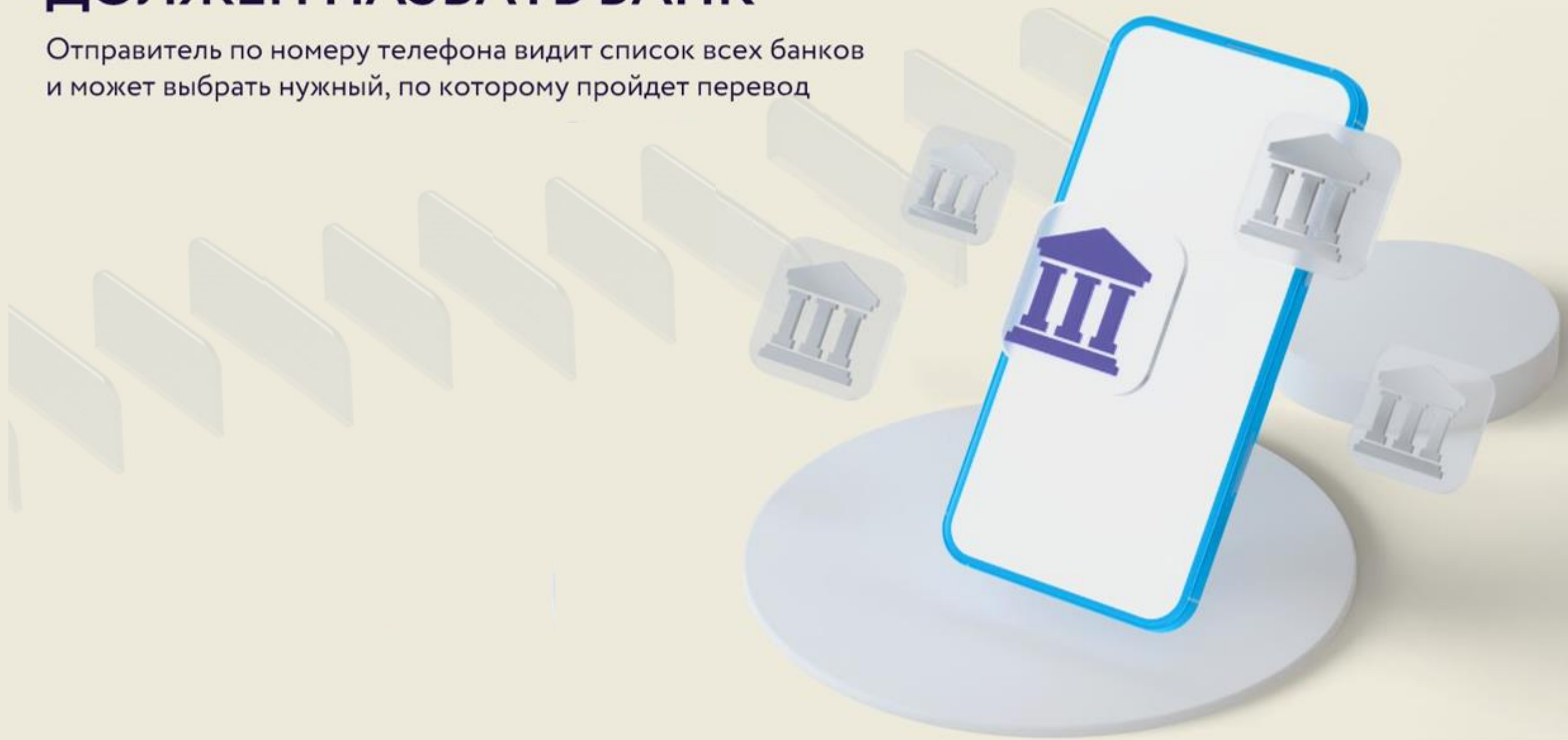


**ПЕРЕВОДЫ ПО СБП.  
ПОЛЕЗНО ЗНАТЬ**



# ДЛЯ ПЕРЕВОДА ПОЛУЧАТЕЛЬ ДОЛЖЕН НАЗВАТЬ БАНК

Отправитель по номеру телефона видит список всех банков и может выбрать нужный, по которому пройдет перевод



# МАКСИМАЛЬНЫЙ РАЗМЕР ПЕРЕВОДА – 1 МИЛЛИОН РУБЛЕЙ

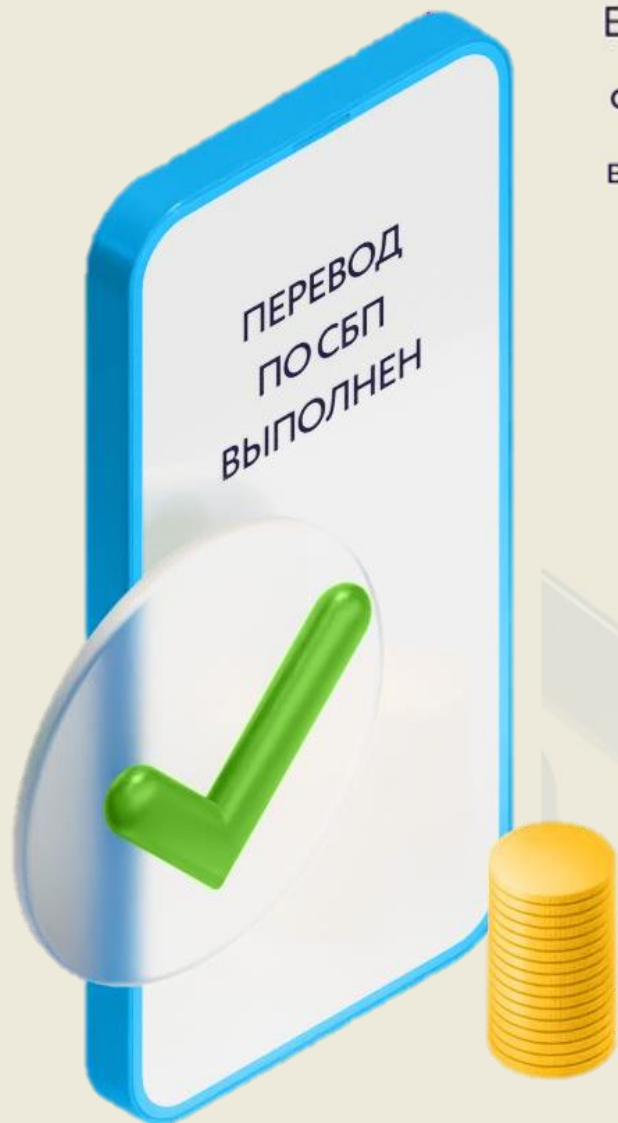
Сумма каждого перевода по СБП не может превышать 1 миллион рублей.  
При этом лимит бесплатных переводов в месяц составляет 100 тысяч рублей

Комиссия за перевод свыше  
100 тысяч рублей в месяц  
составит  
до **0,5%** от суммы перевода,  
но не более **1500** рублей.



# ОШИБОЧНЫЙ ПЕРЕВОД МОЖНО ОТМЕНИТЬ

Если вы перевели сумму не тому человеку, вернуть деньги можно с согласия получателя и его банка. Узнайте, как действовать, в службе поддержки своего банка





**КАК ПЕРЕВЕСТИ ДЕНЬГИ  
СЕБЕ В ДРУГОЙ БАНК  
ЧЕРЕЗ СБП?**

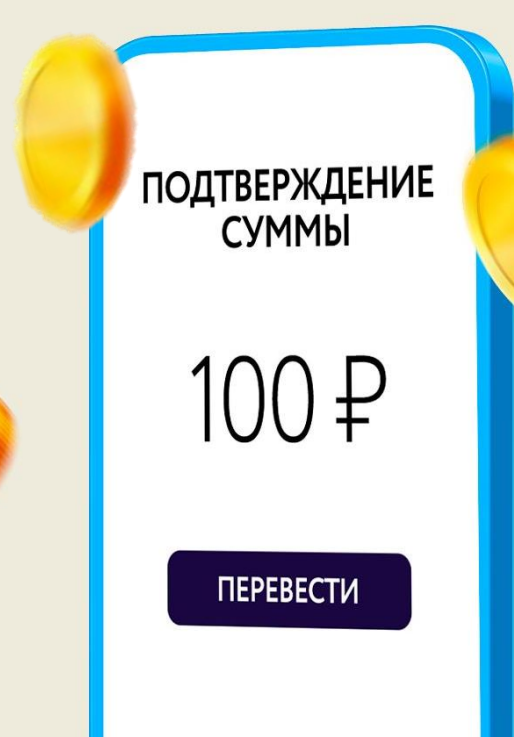
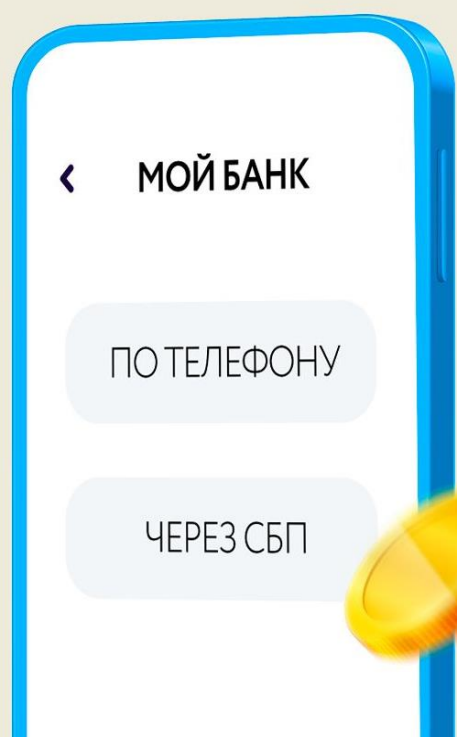


**1** В мобильном приложении банка выберите перевод «по номеру телефона» или «через СБП»

**2** Введите свой номер телефона или выберите его из списка контактов


**3** Если у вас несколько карт в разных банках, выберите необходимый банк

**4** Введите сумму, проверьте данные и подтвердите перевод



**ДО 30 МЛН РУБЛЕЙ БЕЗ КОМИССИИ  
ПЕРЕВОДИТЕ МЕЖДУ СВОИМИ  
СЧЕТАМИ В РАЗНЫХ БАНКАХ**

**С 1 мая 2024 года!**



**ОПЛАЧИВАЙТЕ ПОКУПКИ  
ИЛИ ДЕЛАЙТЕ ВОЗВРАТ УДОБНО  
И ПРОСТО – ПО СБП**





## Как совершать покупки

через СБП?

онлайн

оплатить

Кнопка



QR-код



Ссылка

Для оплаты нужно

Мобильное приложение банка

Мобильное приложение СБПэй

офлайн



QR-код



NFC-табличка



# Оплачивайте покупки по QR-коду СБП

## Быстро, удобно, нужен только телефон

офлайн

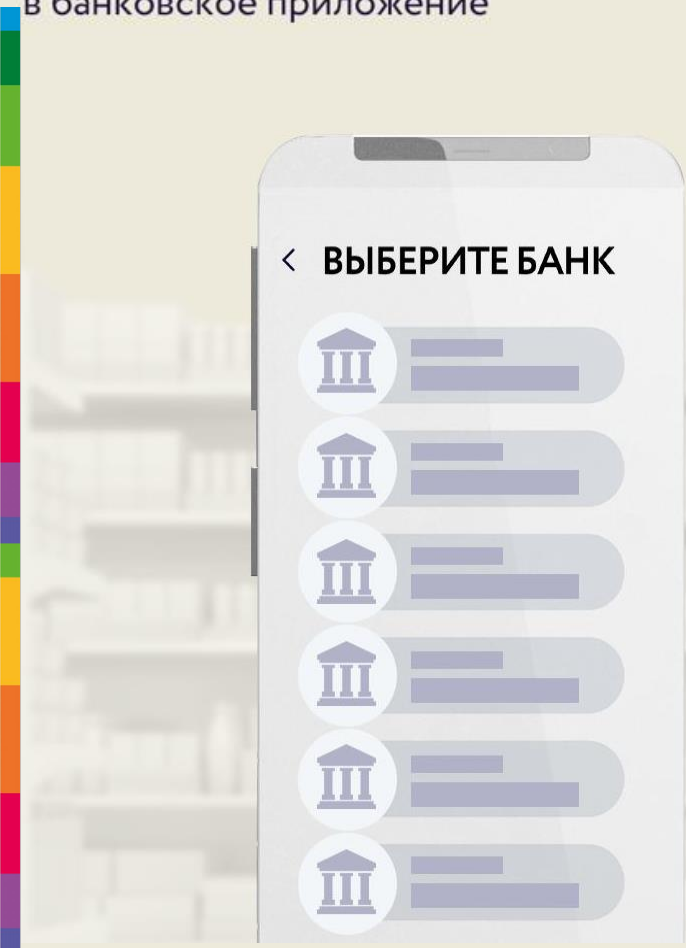
Дождитесь появления QR-кода на устройстве продавца



Отсканируйте QR-код камерой смартфона



Выберите банк  
Перед вами появится окно для перехода в банковское приложение



## Подтвердите оплату

В мобильном приложении банка проверьте сумму покупки, а затем подтвердите платеж



## Платеж совершен!



# Оплачивайте покупки по СБП

По QR-коду

онлайн

По кнопке

Оплатить  СБП





Приложение СБПэй можно установить на Android не ниже версии 7.0 через RuStore и AppGallery



RuStore



AppGallery

## Как начать пользоваться СБПэй?



1. Скачайте приложение



2. Выберите из списка свой банк



3. Перейдите в приложение банка для привязки счёта (или введите номер телефона и номер счёта вручную)



4. Готово, теперь можно оплачивать покупки

Приложение, уже установленное на Android-смартфоны, продолжает работать

## Оплата покупки в приложении СБПэй


офлайн

онлайн

офлайн

### Как оплатить по QR-коду?

Откройте приложение СБПэй и наведите камеру на **QR-код**, а затем подтвердите оплату, нажав кнопку «Оплатить» в приложении



### Как оплатить по NFC-табличке?

**Всё просто:**

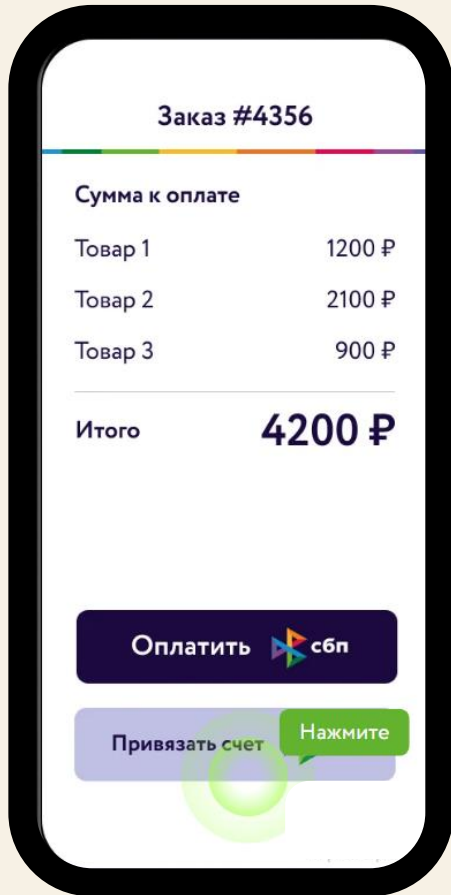
приложите телефон к NFC-табличке на кассе, а затем подтвердите оплату в приложении СБПэй



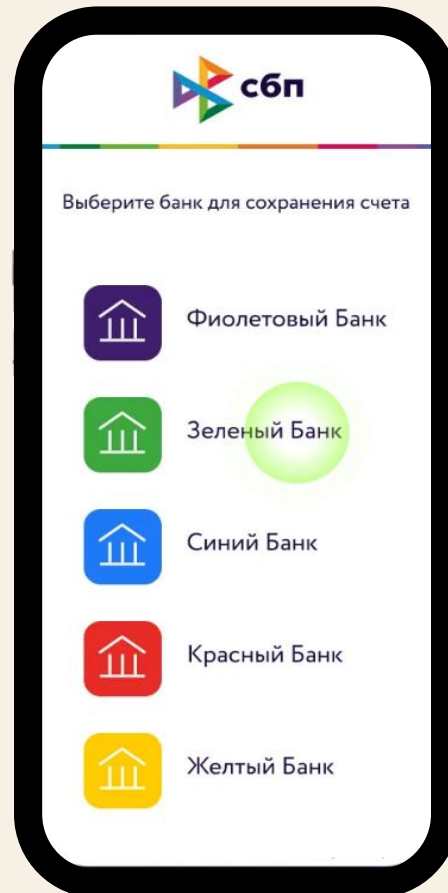
# Привязка счёта

онлайн

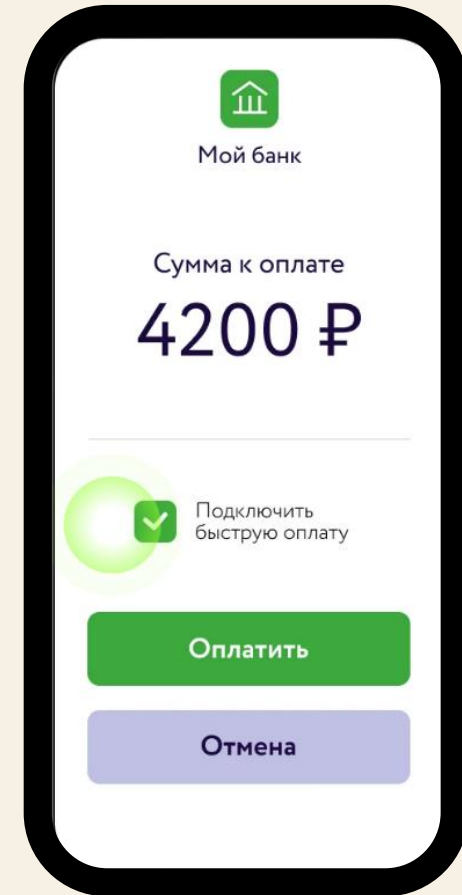
Активировать функцию привязки  
счета



Выбрать банк



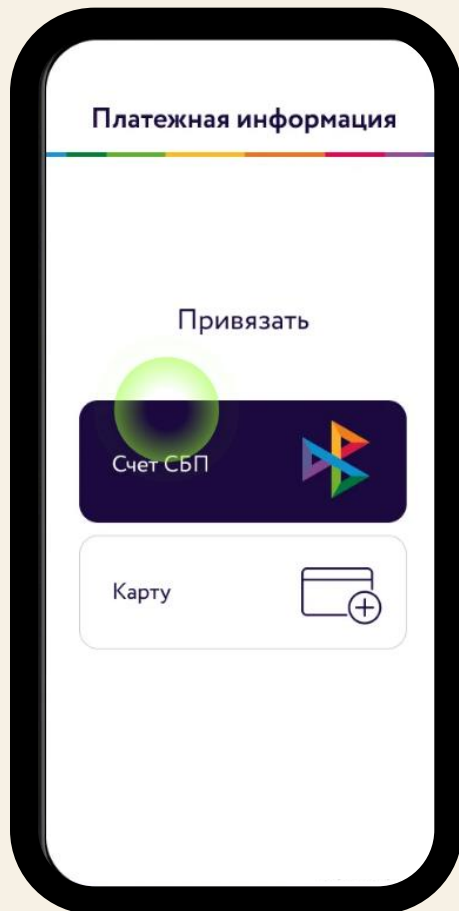
Подключить счет и оплатить



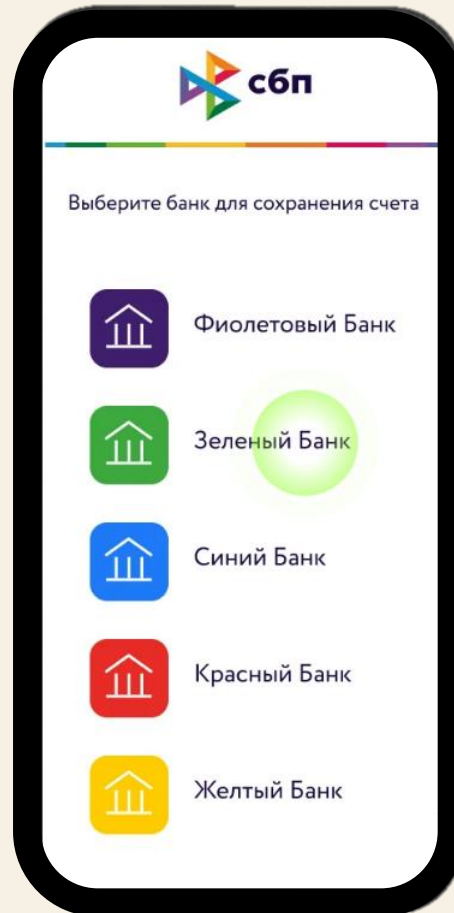
# Привязка счёта

офлайн

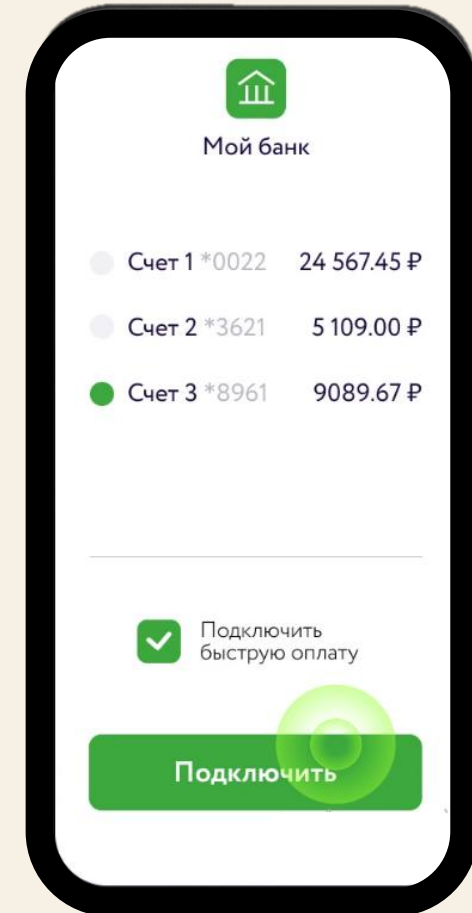
Активировать функцию привязки счёта



Выбрать банк



Выбрать и подключить счет



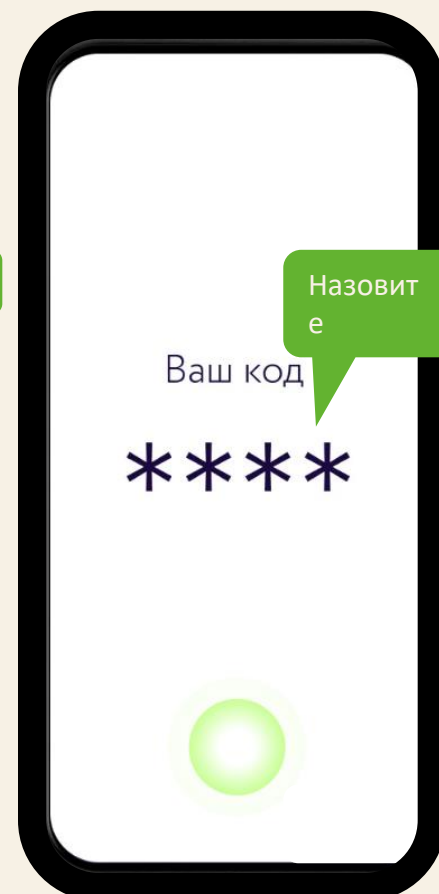
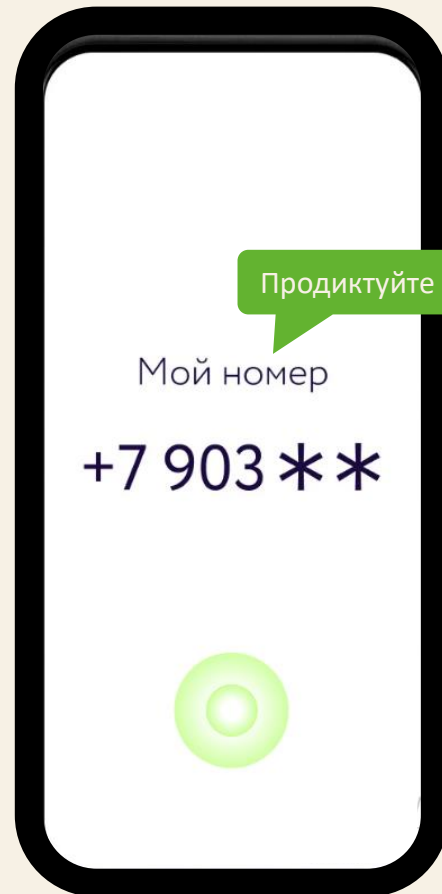


# Оплата с привязанного счета (по подписке)


При оплате онлайн



При оплате  
оффлайн по СМС



При оплате оффлайн по  
штрих-коду программы  
лояльности продавца



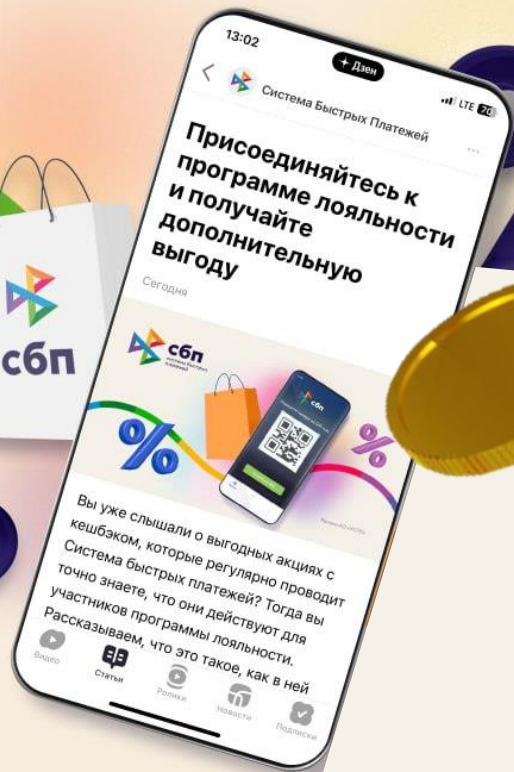
Чтобы получать кешбэк и скидки при оплате по СБП

Присоединяйтесь к программе

лояльности и получайте  
дополнительную выгоду

Новый адрес

программы лояльности




vamprivet.ru



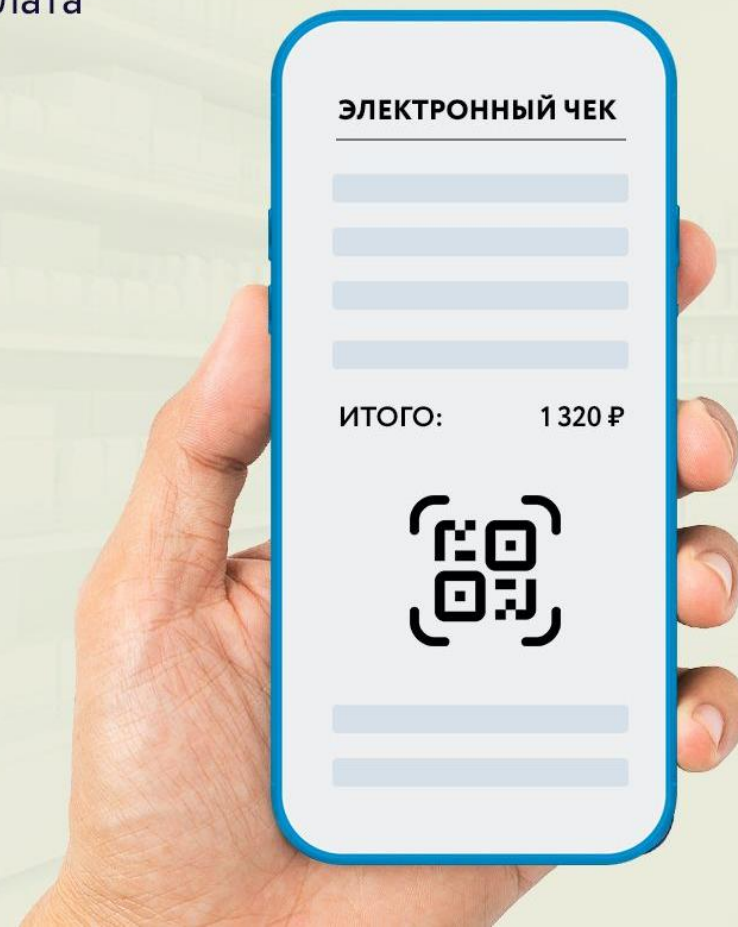
# Как оформить возврат денег за покупку, оплаченную по СБП?

**ОБРАТИТЕСЬ В МАГАЗИН ПОКУПКИ  
И СООБЩИТЕ, ЧТО ХОТИТЕ  
ОФОРМИТЬ ВОЗВРАТ**



**ПРЕДЪЯВИТЕ ЧЕК ЗА ПОКУПКУ**

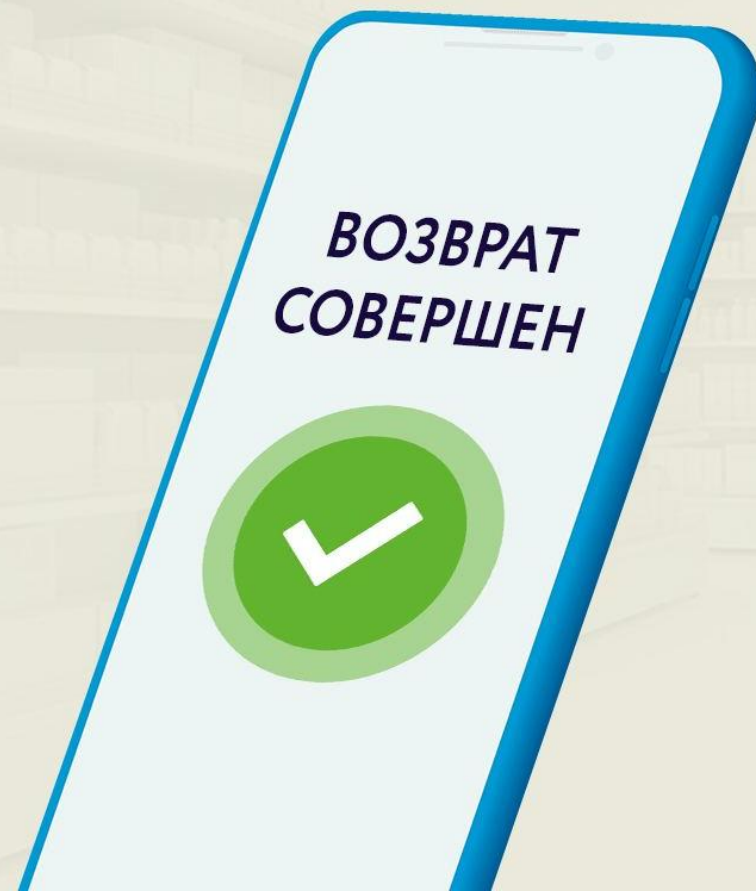
В нем указан номер операции  
и номер телефона, по которому  
была совершена оплата





**ПО ПРЕДОСТАВЛЕННЫМ РЕКВИЗИТАМ  
ПРОДАВЕЦ ДЕЛАЕТ «ОБРАТНУЮ  
ОПЕРАЦИЮ»**

**ДЕНЬГИ НА СЧЕТ ВЕРНУТСЯ  
МГНОВЕННО!**





# Мифы и правда про СБП

## Миф

Оплата через СБП расходует  
лимиты на бесплатные переводы



## Правда

Оплата через СБП не расходует  
лимит на бесплатные переводы



# Мифы и правда про СБП

## Миф

Деньги списывают  
с моей банковской карты



## Правда

СБП не использует данные  
карты, средства списываются  
напрямую с банковского счёта



# Мифы и правда про СБП

## Миф

Нет кешбэка при оплате по СБП



## Правда

Вы получаете процент кешбэка рублями или бонусами при оплате по СБП в рамках действующих акций



# Мифы и правда про СБП

## Миф

Использование СБП небезопасно  
для личных данных



## Правда

Все ваши личные данные  
надёжно защищены

