



БЮДЖЕТ ДЛЯ ГРАЖДАН КРАПИВИНСКОГО МУНИЦИПАЛЬНОГО РАЙОНА НА 2019 ГОД И НА ПЛАНОВЫЙ ПЕРИОД 2020 И 2021 ГОДОВ

**(разработан на основе Решения Совета народных депутатов от
17.12.2018 года № 152 «О бюджете Крапивинского
муниципального района на 2019 год и на плановый период 2020
и 2021 годов»)**

2018 ГОД

ПОКАЗАТЕЛИ ПРОГНОЗА СОЦИАЛЬНО-ЭКОНОМИЧЕСКОГО РАЗВИТИЯ КРАПИВИНСКОГО МУНИЦИПАЛЬНОГО РАЙОНА

Крапивинский район расположен в центральной части Кемеровской области по обоим берегам реки Томи.

Площадь территории района 6,9 тыс. кв.км.

Число учтенных субъектов по всем видам деятельности - 206 единицы, из них муниципальной формы собственности 100 единиц.



Показатель	2017 год отчет	2018 год оценка	прогноз		
			2019 год	2020 год	2021 год
Численность населения (среднегодовая), тыс. человек	23,35	23	23,29	23,3	23,3
Уровень зарегистрированной безработицы, % к трудоспособному населению	5,0	4,9	4,9	4,8	4,5
Среднемесячная заработная плата 1 работника, руб.	20993	24058	29095	31434	34173
Индекс промышленного производства, % к предыдущему году в сопоставимых ценах	103,5	100,9	104,3	102,9	101,5
Индекс производства продукции сельского хозяйства, % к предыдущему году в сопоставимых ценах	102,7	106,7	100,8	101	101,1
Ввод жилых домов, тыс. кв. м. общей площади	3,1	3,3	2,9	2,9	2,9
Темп роста оборота розничной торговли, % к предыдущему году в сопоставимых ценах	97,2	100,2	100,2	100,7	100,8

ПОКАЗАТЕЛИ ЭФФЕКТИВНОСТИ ДЕЯТЕЛЬНОСТИ ОРГАНОВ МЕСТНОГО САМОУПРАВЛЕНИЯ

Наименование показателя	Ед. изм.	2017г исполнено	2018г план	2019г план	2020г план	2021г план
Численность населения на конец года	чел.	23 232	22 800	22 850	23 000	23 100
Численность населения среднегодовая	чел.	23 352	23 015	22 825	22 925	23 050
Объем доходов местного бюджета в расчете на 1 жителя	тыс.руб.	43,55	53,08	49,88	47,54	44,81
Объем расходов местного бюджета в расчете на 1 жителя	тыс.руб.	43,1	53,12	49,99	47,65	44,92
Объем расходов местного бюджета на жилищно-коммунальное хозяйство в расчете на 1 жителя	тыс.руб.	1,26	1,74	1,43	0,21	1,07
Объем расходов местного бюджета на образование в расчете на 1 жителя	тыс.руб.	19,78	24,81	20,67	18,09	17,45
Объем расходов местного бюджета на культуру и кинематографию в расчете на 1 жителя	тыс.руб.	3,52	4,89	4,70	3,94	3,51
Объем расходов местного бюджета на социальную политику в расчете на 1 жителя	тыс.руб.	10,77	12,66	14,06	13,10	12,94
Объем расходов местного бюджета на физическую культуру и спорт в расчете на 1 жителя	тыс.руб.	0,08	0,12	0,24	0,1	0,09
Объем расходов местного бюджета на содержание органов местного самоуправления в расчете на 1 единицу штатной численности	тыс. руб.	248,83	303,97	271,75	203,2	183,96
Количество субъектов малого и среднего предпринимательства, которым оказана государственная поддержка	ед.	12	13	13	13	13

ПОКАЗАТЕЛИ ЭФФЕКТИВНОСТИ ДЕЯТЕЛЬНОСТИ ОРГАНОВ МЕСТНОГО САМОУПРАВЛЕНИЯ

Наименование показателя	Ед. изм.	2017г исполнено	2018г план	2019г план	2020г план	2021г план
Доля протяженности автомобильных дорог общего пользования местного значения, не отвечающих нормативным требованиям, в общей протяженности автомобильных дорог общего пользования местного значения	%	5,0	5,0	5,0	5,0	5,0
Доля населения, проживающего в населенных пунктах, не имеющих регулярного автобусного и (или) железнодорожного сообщения с административным центром муниципального района, в общей численности населения муниципального района	%	0,3	0,3	0,3	0,3	0,3
Доля детей в возрасте 1 - 6 лет, состоящих на учете для определения в муниципальные дошкольные образовательные учреждения, в общей численности детей в возрасте 1 - 6 лет	%	0,0	0,0	0,0	0,0	0,0
Общая площадь жилых помещений, приходящаяся в среднем на одного жителя, - всего,	кв. м	23,4	22,8	23,05	23,28	23,5
в том числе введенная в действие за один год	кв. м	0,13	0,13	0,13	0,13	0,13
Удовлетворенность населения деятельностью органов местного самоуправления муниципального района	% от числа опрошен ных	70,8	х	х	х	х

ПОКАЗАТЕЛИ ЭФФЕКТИВНОСТИ ДЕЯТЕЛЬНОСТИ ОРГАНОВ МЕСТНОГО САМОУПРАВЛЕНИЯ

Наименование показателя	Ед. изм.	2017г исполнено	2018г план	2019г план	2020г план	2021г план
Доля детей в возрасте 1 - 6 лет, получающих дошкольную образовательную услугу и (или) услугу по их содержанию в муниципальных образовательных учреждениях, в общей численности детей в возрасте 1 - 6 лет	%	64,2	64,3	64,9	64,9	64,9
Доля выпускников муниципальных общеобразовательных учреждений, не получивших аттестат о среднем (полном) образовании, в общей численности выпускников муниципальных общеобразовательных учреждений	%	0,0	0,0	0,0	0,0	0,0
Расходы бюджета муниципального образования на общее образование в расчете на 1 обучающегося в муниципальных общеобразовательных учреждениях	тыс. руб.	83,88	128,26	93,0	86,73	84,41
Доля детей в возрасте 5 - 18 лет, получающих услуги по дополнительному образованию в организациях различной организационно- правовой формы и формы собственности, в общей численности детей этой возрастной группы	%	88,5	88,3	88,0	88,0	88,0
Доля населения, систематически занимающегося физической культурой и спортом	%	42,0	42,4	42,8	43,2	43,6
Доля населения, получившего жилые помещения и улучшившего жилищные условия в отчетном году, в общей численности населения, состоящего на учете в качестве нуждающегося в жилых помещениях	%	1,6	3,11	3,11	3,11	3,11
Расходы бюджета муниципального образования на содержание работников органов местного самоуправления в расчете на одного жителя муниципального образования	руб.	2450,9	2986,3	2664,0	1979,0	1783,9

ФОРМИРОВАНИЕ БЮДЖЕТА КРАПИВИНСКОГО МУНИЦИПАЛЬНОГО РАЙОНА ОСУЩЕСТВЛЯЛОСЬ НА ОСНОВЕ:

»	ПРОЕКТА ЗАКОНА КЕМЕРОВСКОЙ ОБЛАСТИ «ОБ ОБЛАСТНОМ БЮДЖЕТЕ НА 2019 ГОД И НА ПЛАНОВЫЙ ПЕРИОД 2020 И 2021»;
»	ОСНОВНЫХ НАПРАВЛЕНИЙ НАЛОГОВОЙ И БЮДЖЕТНОЙ ПОЛИТИКИ НА 2019 ГОД И НА ПЛАНОВЫЙ ПЕРИОД 2020 И 2021 ГОДОВ;
»	ПРОГНОЗА СОЦИАЛЬНО-ЭКОНОМИЧЕСКОГО РАЗВИТИЯ РАЙОНА НА 2019 ГОД И НА ПЛАНОВЫЙ ПЕРИОД ДО 2024 ГОДА;
»	ОЖИДАЕМЫХ ИТОГОВ СОЦИАЛЬНО-ЭКОНОМИЧЕСКОГО РАЗВИТИЯ МУНИЦИПАЛЬНОГО РАЙОНА В 2018 ГОДУ.

ЭТАПЫ БЮДЖЕТНОГО ПРОЦЕССА

**6. Утверждение отчета
об исполнении бюджета
(май-июнь 2020 года)**

Бюджет составляется на основе:

- 1. Закона Кемеровской области «Об областном бюджете на 2019 год и на плановый период 2020 и 2021 годов»**
- 2. Прогноза социально-экономического развития Крапивинского муниципального района на 2019 год и на плановый период до 2024 года**
- 3. Об основных направлениях бюджетной и налоговой политики Крапивинского муниципального района на 2019 год и на плановый период 2020 и 2021 годов**
- 4. Муниципальных программ Крапивинского муниципального района**

**1. Составление
проекта бюджета
(не позднее 15 ноября
2018 года)**

**2. Рассмотрение
бюджета
(1 чтение – ноябрь
2018 года;
2 чтение – декабрь
2018 года)**

**3. Утверждение
бюджета
(декабрь 2018 года)**

**5. Формирование
отчета об исполнении
бюджета
(не позднее 1 мая 2020)**

**4. Исполнение бюджета
(в течение 2019 года)**

ОСНОВНЫЕ ХАРАКТЕРИСТИКИ БЮДЖЕТА РАЙОНА

		2019 год	2020 год	2021 год
Доходы	налоговые доходы	96 676,0	100 522,0	100 612,0
	неналоговые доходы	30 196,0	29 826,0	29 986,0
	безвозмездные поступления	1 012 852,1	963 008,0	904 496,0
	ВСЕГО	1 139 724,1	1 093 356,0	1 035 094,0
Расходы	за счет средств местного бюджета	492 479,0	350 794,0	326 066,0
	за счет средств областного бюджета	560 837,4	679 068,3	628 369,5
	за счет средств федерального бюджета	88 907,7	65 993,7	83 158,5
	ВСЕГО	1 142 224,1	1 095 856,0	1 037 594,0
дефицит (-), профицит (+)		-2500,0	-2500,0	-2500,0
Источники финансирования дефицита бюджета	Кредиты – всего, в т.ч.	-205,3	0,0	0,0
	погашение	205,3	0,0	0,0
	Изменение остатков средств бюджета	2705,3	2500,0	2500,0
	ВСЕГО	2500,0	2500,0	2500,0

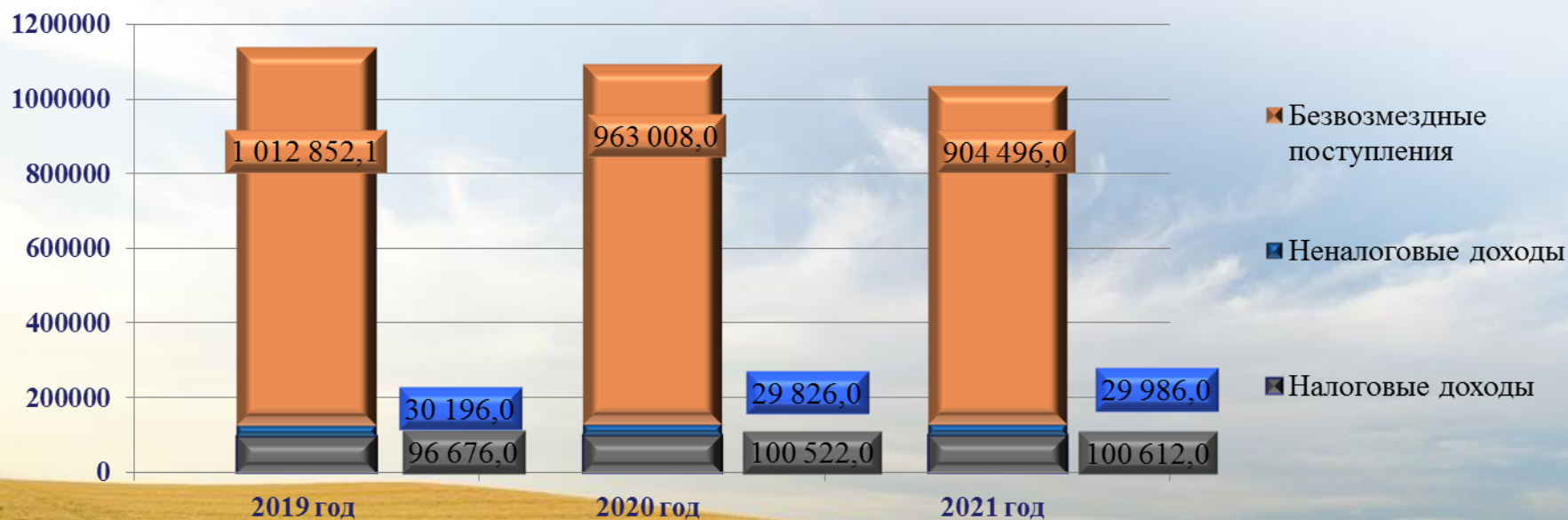
НОРМАТИВЫ ОТЧИСЛЕНИЯ НАЛОГОВЫХ И НЕНАЛОГОВЫХ ДОХОДОВ В КОНСОЛИДИРОВАННЫЙ БЮДЖЕТ РАЙОНА В 2019 ГОДУ

	Наименование дохода	Бюджет района	Бюджеты поселений	
			городские	сельские
1	Налог на доходы физических лиц (НДФЛ)	5% -от городских поселений; 13% - от сельских поселений; 44,17% - по дополнительному нормативу	10%	2%
2	Упрощенная система налогообложения (УСН)	30%		
3	Акцизы (на бензин, моторные масла, дизельное топливо)	По дифференцированным нормативам, исходя из протяженности дорог		
4	Единый налог на вмененный доход (ЕНВД)	100%		
5	Единый сельскохозяйственный налог (ЕСХН)	50% -от городских поселений; 70% - от сельских поселений	50%	30%
6	Патентная система налогообложения	100%		
7	Налог на имущество физических лиц		100%	100%
8	Транспортный налог	5%		
9	Земельный налог		100%	100%
10	Государственная пошлина (в зависимости от полномочий)	100%	100%	100%
11	Доходы, получаемые в виде арендной платы за земельные участки, государственная собственность на которые не разграничена и которые расположены в границах поселений	50% -от городских поселений; 100% - от сельских поселений	50%	
12	Доходы от сдачи в аренду имущества	100%	100%	100%
13	Прочие поступления от использования имущества	100%	100%	100%
14	Плата за негативное воздействие на окружающую среду	55%		
15	Доходы от оказания платных услуг муниципальными казенными учреждениями, доходы от компенсации затрат государства	100%	100%	100%
16	Доходы от реализации имущества	100%	100%	100%
17	Доходы от продажи земельных участков, государственная собственность на которые не разграничена и которые расположены в границах поселений	50% -от городских поселений; 100% - от сельских поселений	50%	
18	Поступления от денежных взысканий (штрафов) и иных сумм возмещения ущерба	100%	100%	100%

ОСНОВНЫЕ ХАРАКТЕРИСТИКИ БЮДЖЕТА ПО ДОХОДАМ

	2019 год	2020 год	2021 год
Всего доходов в т.ч.:	1 023 753,9	1 093 356,0	1 035 094,0
Налоговые доходы	96 676,0	100 522,0	100 612,0
Неналоговые доходы	30 196,0	29 826,0	29 986,0
Безвозмездные поступления	1 012 852,1	963 008,0	904 496,0

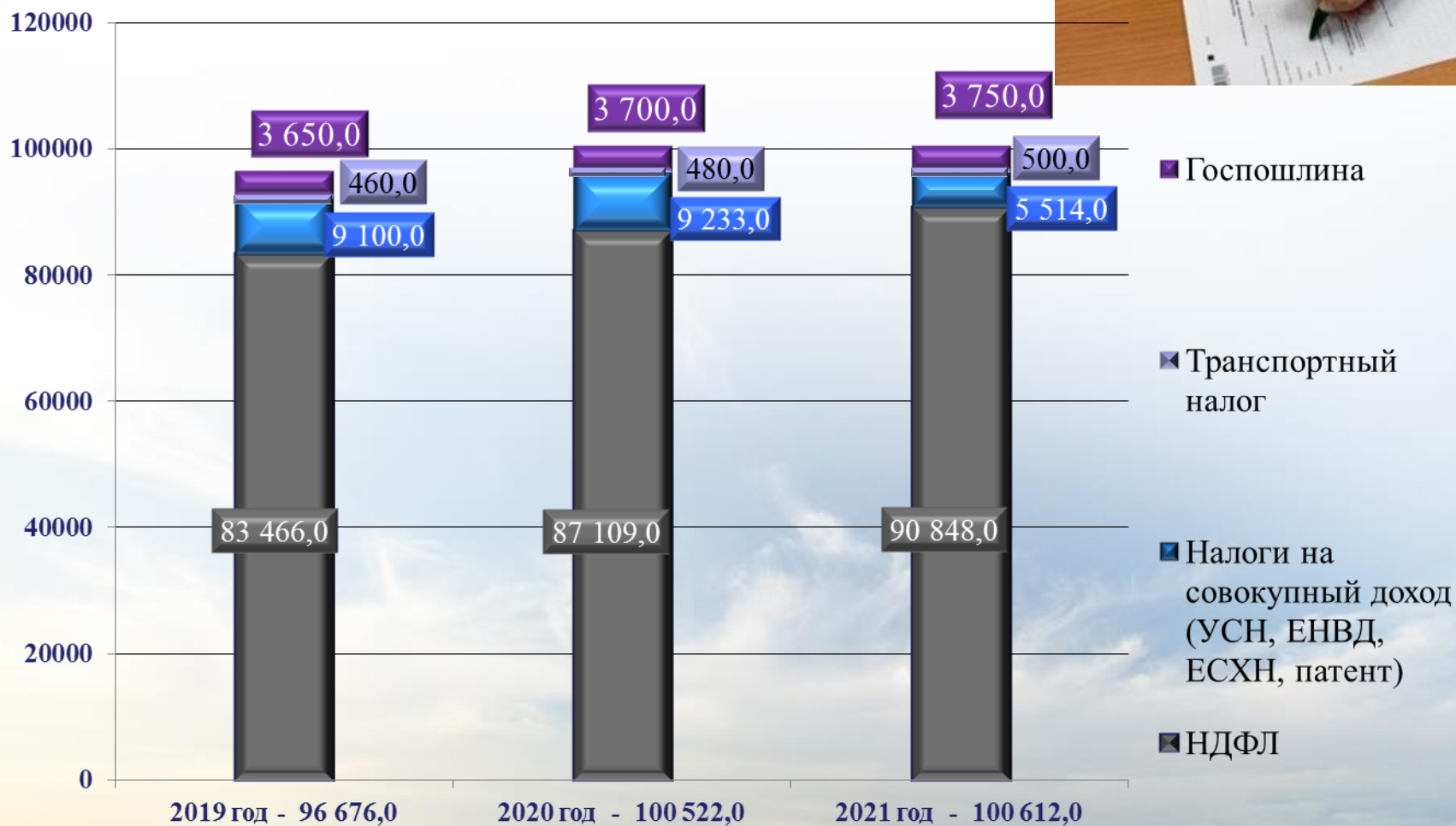
тыс.руб.



НАЛОГОВЫЕ И НЕНАЛОГОВЫЕ ДОХОДЫ БЮДЖЕТА КРАПИВИНСКОГО МУНИЦИПАЛЬНОГО РАЙОНА

	2019 год	2020 год	2021 год
Налоговые доходы	96 676,0	100 522,0	100 612,0
НДФЛ	83 466,0	87 109,0	90 848,0
Налоги на совокупный доход (УСН, ЕНВД, ЕСХН, патентная система)	9 100,0	9 233,0	5 514,0
Транспортный налог	460,0	480,0	500,0
Государственная пошлина	3 650,0	3 700,0	3 750,0
Неналоговые доходы	30 196,0	29 826,0	29 986,0
Доходы от использования имущества (аренда земли, муниципального имущества)	25 226,0	24 796,0	24 896,0
Платежи при пользовании природными ресурсами	210,0	220,0	230,0
Доходы от оказания платных услуг и компенсации затрат государства	2 960,0	2 960,0	2 960,0
Доходы от продажи земли, муниципального имущества	900,0	900,0	900,0
Штрафные санкции	900,0	950,0	1000,0
Прочие неналоговые доходы	0,0	0,0	0,0
ВСЕГО ДОХОДОВ:	126 872,0	130 348,0	130 598,0

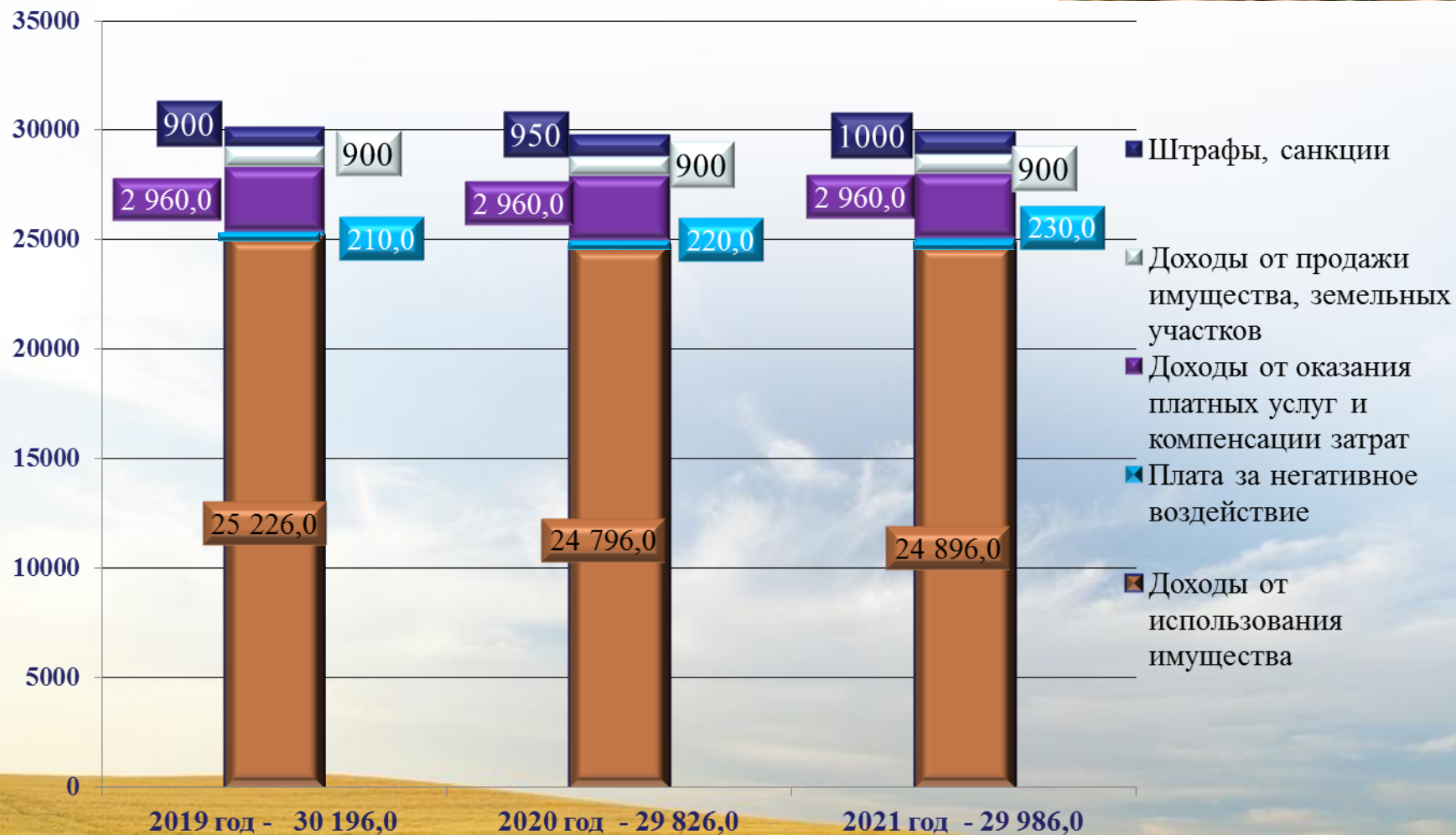
НАЛОГОВЫЕ ДОХОДЫ



НЕНАЛОГОВЫЕ ДОХОДЫ



тыс.руб.



БЕЗВОЗМЕЗДНЫЕ ПОСТУПЛЕНИЯ В БЮДЖЕТ КРАПИВИНСКОГО МУНИЦИПАЛЬНОГО РАЙОНА

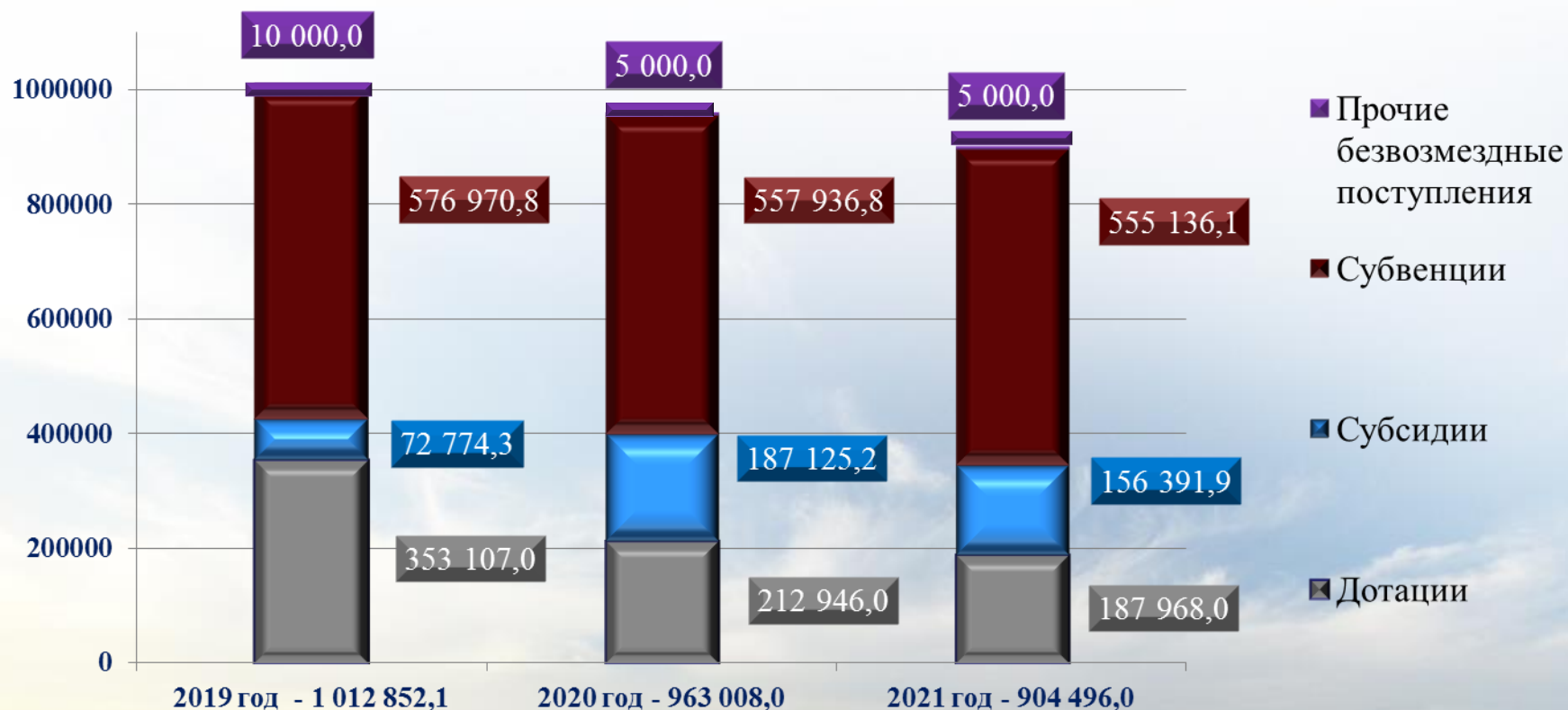
	Проект бюджета		
	2019 год	2020 год	2021 год
Безвозмездные поступления всего:	1 012 852,1	963 008,0	904 496,0
в том числе из вышестоящего бюджета:	1 002 852,1	958 008,0	899 496,0
дотация	353 107,0	212 946,0	187 968,0
субсидия	72 774,3	187 125,2	156 391,9
субвенции	576 970,8	557 936,8	555 136,1
Прочие безвозмездные поступления	10 000,0	5 000,0	5 000,0

Доля безвозмездных поступлений из областного бюджета в общем объеме доходов бюджета :

2019 год	2020 год	2021 год
88,0 %	87,6%	86,9%



БЕЗВОЗМЕЗДНЫЕ ПОСТУПЛЕНИЯ В БЮДЖЕТ КРАПИВИНСКОГО МУНИЦИПАЛЬНОГО РАЙОНА



ГЛАВНЫЕ ЗАДАЧИ И ПРИОРИТЕТЫ ФОРМИРОВАНИЯ БЮДЖЕТА КРАПИВИНСКОГО МУНИЦИПАЛЬНОГО РАЙОНА ПО РАСХОДАМ НА 2019-2021 ГОДЫ:

➤	ИСПОЛНЕНИЕ ВСЕХ ПРИНЯТЫХ РАСХОДНЫХ ОБЯЗАТЕЛЬСТВ БЮДЖЕТА;
➤	ПОВЫШЕНИЕ ЭФФЕКТИВНОСТИ БЮДЖЕТНЫХ РАСХОДОВ, И ИХ ОРИЕНТАЦИЯ НА ПРИОРИТЕТНЫЕ НАПРАВЛЕНИЯ;
➤	СОХРАНЕНИЕ МЕР СОЦИАЛЬНОЙ ПОДДЕРЖКИ, ИСХОДЯ ИЗ ПРИНЦИПОВ АДРЕСНОСТИ И НУЖДАЕМОСТИ;
➤	ДОСТИЖЕНИЕ ЦЕЛЕВЫХ ПОКАЗАТЕЛЕЙ, ПРЕДУСМОТРЕННЫХ УКАЗАМИ ПРЕЗИДЕНТА РОССИЙСКОЙ ФЕДЕРАЦИИ;
➤	СОВЕРШЕНСТВОВАНИЕ МЕЖБЮДЖЕТНЫХ ОТНОШЕНИЙ;
➤	СОХРАНЕНИЕ ДОЛГОСРОЧНОЙ СБАЛАНСИРОВАННОСТИ ДОХОДОВ И РАСХОДОВ БЮДЖЕТА;
➤	ОБЕСПЕЧЕНИЕ ПРОЗРАЧНОСТИ И ОТКРЫТОСТИ БЮДЖЕТНОГО ПЛАНИРОВАНИЯ.

РАСХОДЫ БЮДЖЕТА КРАПИВИНСКОГО МУНИЦИПАЛЬНОГО РАЙОНА

Наименование раздела	2019 год	2020 год	2021 год
Общегосударственные вопросы	60 871,4	45 517,0	41 207,3
Национальная оборона	1 421,7	1 421,7	1 421,7
Национальная безопасность и правоохранительная деятельность	2 281,0	1 707,0	1 563,5
Национальная экономика	53 496,5	186 609,4	132 097,0
Жилищно-коммунальное хозяйство	32 751,0	4 895,0	24 812,5
Образование	472 330,9	416 150,5	403 181,2
Культура, кинематография	107 353,7	90 582,9	81 071,6
Социальная политика	321 230,3	301 304,7	299 028,6
Физическая культура и спорт	5 585,4	2 208,0	2 183,3
Средства массовой информации	2 539,1	1 929,8	1 806,3
Обслуживание государственного и муниципального долга	0,1	0,0	0,0
Межбюджетные трансферты общего характера бюджетам субъектов РФ и муниципальных образований	82 363,0	34 730,0	32 821,0
Условно утвержденные расходы	0,0	8 800,0	16 400,0
Итого	1 142 224,1	1 095 856,0	1 037 594,0

МЕЖБЮДЖЕТНЫЕ ТРАНСФЕРТЫ, ПЕРЕДАВАЕМЫЕ БЮДЖЕТАМ ПОСЕЛЕНИЙ

Наименование финансовой помощи	2019 год	2020 год	2021 год
Дотация бюджетам поселений на выравнивание бюджетной обеспеченности за счет субвенции из областного бюджета	1 023,0	1 020,0	1 011,0
Дотация бюджетам поселений на выравнивание бюджетной обеспеченности из районного бюджета	75 000,0	30 000,0	30 000,0
Субвенции	1 421,7	1 421,7	1 421,7
Иные межбюджетные трансферты	30 753,0	3 829,0	24 030,7
Итого	108197,7	36270,7	56463,4



■ дотация из областного бюджета ▣ дотация бюджета района ■ субвенции ■ иные межбюджетные трансферты

БЮДЖЕТ ПО РАСХОДАМ В РАЗРЕЗЕ МУНИЦИПАЛЬНЫХ ПРОГРАММ И НЕПРОГРАММНЫМ НАПРАВЛЕНИЯМ ДЕЯТЕЛЬНОСТИ НА 2019-2021 ГОДЫ

тыс.руб.

№ программы	Наименование	2019 год	доля в общих расходах	2020 год	доля в общих расходах	2021 год	доля в общих расходах
	Расходы в рамках муниципальных программ	1 142 224,1	100,0%	1 095 856,0	99,2%	1 037 594,0	98,4%
1	«Организация местного самоуправления»	34 230,6	3,0%	24 405,2	2,2%	22 712,2	2,2%
2	«Развитие образования»	492 503,3	43,1%	438 457,1	40,0%	426 727,5	41,1%
3	«Социальная поддержка населения »	266 291,9	23,3%	249 539,4	22,8%	251 017,1	24,2%
4	«Культура»	141 544,9	12,4%	114 763,3	10,5%	104 088,9	10,0%
5	«Информационная обеспеченность жителей»	2 539,1	0,2%	1 929,8	0,2%	1 806,3	0,2%
6	«Имущественный комплекс»	5 172,4	0,5%	3 764,2	0,3%	3 309,5	0,3%
7	«Развитие МБУ Автохозяйство»	21 317,6	1,9%	14 543,3	1,3%	11 488,3	1,1%
8	«Жилищно-коммунальный комплекс, энергосбережение и повышение энергетической эффективности»	70 263,9	6,2%	187 975,7	17,2%	154 456,6	14,9%
9	«Обеспечение безопасности жизнедеятельности населения и предприятий»	2 321,0	0,2%	1 730,9	0,2%	1 577,5	0,2%
10	«Развитие малого и среднего предпринимательства»	100,0	0,009%	60,0	0,005%	60,0	0,006%
11	«Модернизация объектов социальной сферы и жилого фонда»	3 500,0	0,3%	0,0	0,0%	0,0	0,0%

БЮДЖЕТ ПО РАСХОДАМ В РАЗРЕЗЕ МУНИЦИПАЛЬНЫХ ПРОГРАММ И НЕПРОГРАММНЫМ НАПРАВЛЕНИЯМ ДЕЯТЕЛЬНОСТИ НА 2019-2021 ГОДЫ

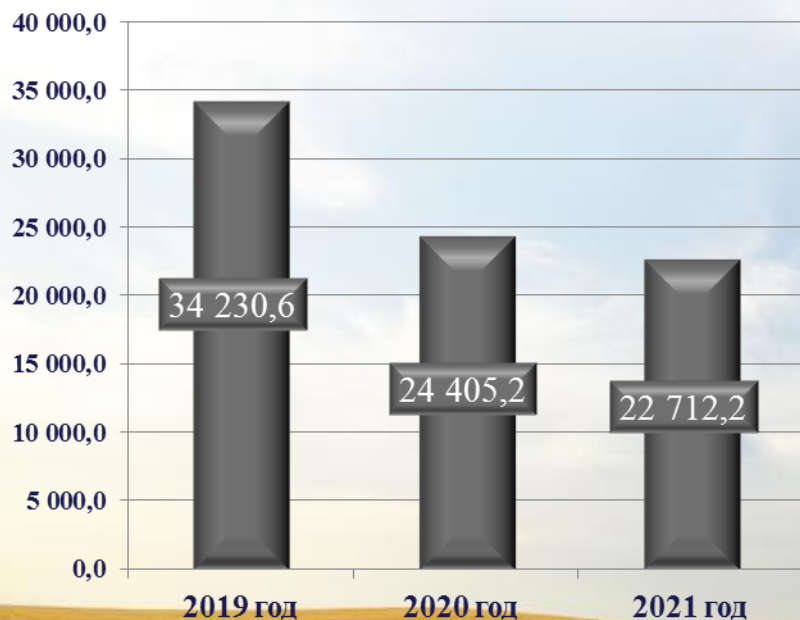
тыс.руб.

№ програ ммы	Наименование	2019 год	доля в общих расходах	2020 год	доля в общих расходах	2021 год	доля в общих расходах
12	«Повышение качества предоставления государственных и муниципальных услуг на базе МАУ «Многофункциональный центр»	6 695,2	0,6%	5 360,4	0,5%	5 360,4	0,5%
13	«Развитие муниципальной службы»	30,0	0,003%	30,0	0,003%	30,0	0,003%
14	«Поощрение граждан, организаций за заслуги в социально-экономическом развитии»	700,0	0,06%	417,9	0,04%	245,0	0,02%
15	«Жилище Крапивинского муниципального района»	2 161,2	0,2%	7 120,3	0,6%	3 346,6	0,3%
16	«Управление муниципальными финансами»	83 774,8	7,3%	36 141,7	3,3%	34 232,7	3,3%
17	«Профилактика безнадзорности и правонарушений несовершеннолетних»	440,8	0,04%	440,8	0,04%	440,8	0,04%
18	«Улучшение условий и охрана труда»	499,0	0,04%	366,0	0,03%	284,6	0,03%
19	«Поддержка социально ориентированных некоммерческих организаций»	10,0	0,001%	10,0	0,001%	10,0	0,001%
20	«Формирование современной городской среды в Крапивинском муниципальном районе»	8 128,4	0,7%	0,0	0,0%	0,0	0,0%
	Непрограммное направление деятельности (условно утвержденные расходы)	0,0	0,0%	8 800,0	0,8%	16 400,0	1,6%
	ИТОГО РАСХОДОВ	1 142 224,1	100,0%	1 095 856,0	100,0%	1 037 594,0	100,0%

МУНИЦИПАЛЬНАЯ ПРОГРАММА «ОРГАНИЗАЦИЯ МЕСТНОГО САМОУПРАВЛЕНИЯ»

Цель муниципальной программы: Совершенствование и оптимизация системы муниципального управления Крапивинского муниципального района, повышение эффективности и информационной прозрачности деятельности органов местного самоуправления; повышение качества жизни населения Крапивинского муниципального района.

тыс.руб.



МУНИЦИПАЛЬНАЯ ПРОГРАММА «ИНФОРМАЦИОННАЯ ОБЕСПЕЧЕННОСТЬ ЖИТЕЛЕЙ»

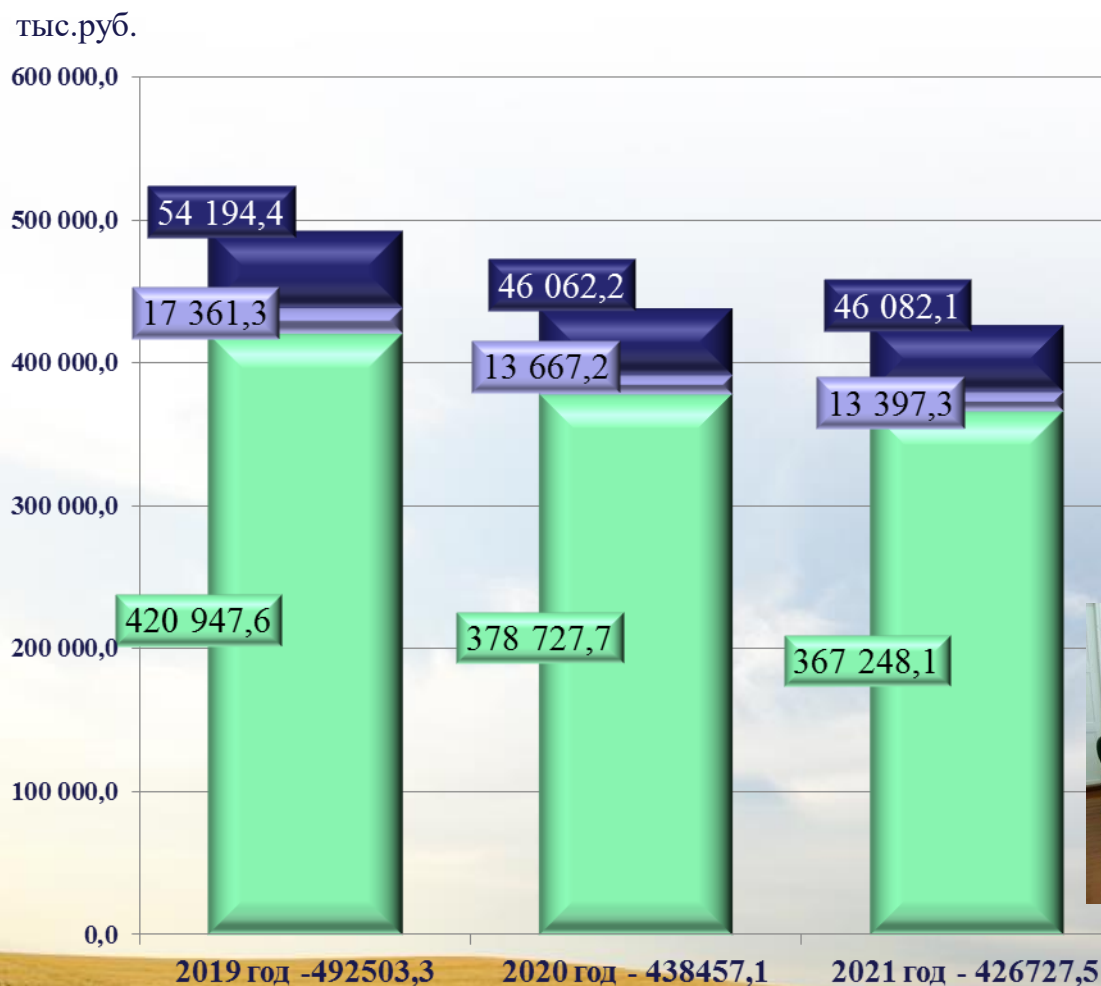
Цель муниципальной программы: своевременное обеспечение граждан информацией о деятельности органов местного самоуправления.

тыс.руб.



МУНИЦИПАЛЬНАЯ ПРОГРАММА «РАЗВИТИЕ ОБРАЗОВАНИЯ»

Цели муниципальной программы: Обеспечение доступности качественного образования, отвечающего системе приоритетов социально ориентированного развития Крапивинского муниципального района.



■ Подпрограмма «Социальные гарантии в системе образования» (Социальная поддержка граждан при всех формах устройства детей, лишенных родительского попечения, в семью; Предоставление жилых помещений детям-сиротам и детям, оставшимся без попечения родителей и др.)

■ Подпрограмма «Развитие профессионального образования» (содержание информационно-методического центра, централизованной бухгалтерии)

■ Подпрограмма «Развитие дошкольного, общего образования и дополнительного образования детей»



МЕРЫ СОЦИАЛЬНОЙ ПОДДЕРЖКИ, ПРЕДОСТАВЛЯЕМЫЕ ИЗ БЮДЖЕТА РАЙОНА В 2019-2021 ГОДАХ

Наименование	кол-во получателей	Расходы тыс.руб.
1. Социальная поддержка работников образовательных организаций и участников образовательного процесса		
Губернаторская стипендия отличникам учебы общеобразовательных организаций	385	507,1
Губернаторская стипендия обучающимся общеобразовательных организаций-победителям и призерам регионального этапа всероссийской олимпиады школьников	1	6,0
Социальная поддержка работникам, имеющим звание «Заслуженный»	3	26,9
Итого	389	540,0
2. Меры социальной поддержки семьям с детьми		
Компенсация части платы за присмотр и уход, взимаемой с родителей (законных представителей) детей, осваивающих образовательные программы дошкольного образования	110	1 276,0
Осуществление назначения и выплаты единовременного государственного пособия гражданам, усыновившим (удочерившим) детей-сирот и детей, оставшихся без попечения родителей, установленного Законом Кемеровской области от 13 марта 2008 года № 5-ОЗ «О предоставлении меры социальной поддержки гражданам, усыновившим (удочерившим) детей-сирот и детей, оставшихся без попечения родителей»	207	23 413,0
- вознаграждение приемному родителю	120	8 601,6
- пособия опекаемым детям	85	14 711,4
- единовременное пособие при усыновлении	2	100,0
Организация и осуществление деятельности по опеке и попечительству, осуществление контроля за использованием и сохранностью жилых помещений, нанимателями или членами семей нанимателей по договорам социального найма либо собственниками которых являются дети-сироты и дети, оставшиеся без попечения родителей, за обеспечением надлежащего санитарного и технического состояния жилых помещений, а также осуществления контроля за распоряжением ими	5	2 274,2
Обеспечение зачисления денежных средств для детей-сирот и детей, оставшихся без попечения родителей, на специальные накопительные банковские счета	190	250,0
Адресная социальная поддержка участников образовательного процесса	115	588,0
Предоставление жилых помещений детям-сиротам и детям, оставшимся без попечения родителей, лицам из их числа по договорам найма специализированных жилых помещений	32	26 840,2
Выплата единовременного пособия при всех формах устройства детей, лишенных родительского попечения, в семью	13	280,0
Итого	672	54 921,4
ВСЕГО	1 061	55 461,4

РАСХОДЫ НА ОХРАНУ СЕМЬИ И ДЕТСТВА



Виды субвенций	2019 год	2020 год	2021 год
Осуществление ежемесячной выплаты в связи с рождением (усыновлением) первого ребенка	14 712,0	16 536,0	17 172,0
Осуществление ежемесячной денежной выплаты, назначаемой в случае рождения третьего ребенка или последующих детей до достижения ребенком возраста трех лет	23 290,0	4 119,0	4 283,0
Ежемесячная денежная выплата, назначаемая в случае рождения третьего ребенка или последующих детей до достижения ребенком возраста трех лет	116,0	121,0	126,0
Выплата государственных пособий лицам, не подлежащим обязательному социальному страхованию на случай временной нетрудоспособности и в связи с материнством, и лицам, уволенным в связи с ликвидацией организаций (прекращением деятельности, полномочий физическим лицами), в соответствии с Федеральным законом от 19 мая 1995 года № 81-ФЗ "О государственных пособиях гражданам, имеющим детей"	20 925,0	21 809,0	22 647,0
Пособие на ребенка в соответствии с Законом Кемеровской области от 18 ноября 2004 года № 75-ОЗ "О размере, порядке назначения и выплаты пособия на ребенка"	14 726,0	14 726,0	14 726,0
Выплата единовременного пособия беременной жене военнослужащего, проходящего военную службу по призыву, а также ежемесячные пособия на ребенка военнослужащего, проходящего военную службу по призыву	713,0	744,0	772,0
Предоставление жилых помещений детям-сиротам и детям, оставшимся без попечения родителей, лицам из их числа по договорам найма специализированных жилых помещений	26 840,2	18 708,0	18 707,9
Выплата единовременного пособия при всех формах устройства детей, лишенных родительского попечения, в семью	280,0	280,0	300,0
Компенсация части платы за присмотр и уход, взимаемой с родителей (законных представителей) детей, осваивающих образовательные программы дошкольного образования	1 276,0	1 276,0	1 276,0
Осуществление назначения и выплаты денежных средств семьям, взявших на воспитание детей-сирот и детей, оставшихся без попечения родителей, предоставление им мер социальной поддержки, осуществление назначения и выплаты денежных средств лицам, являвшимся приемными родителями в соответствии с Законом Кемеровской области от 14 декабря 2010 года № 124-ОЗ «О некоторых вопросах в сфере опеки и попечительства несовершеннолетних»	23 313,0	23 313,0	23 313,0
Осуществление назначения и выплаты единовременного государственного пособия гражданам, усыновившим (удочерившим) детей-сирот и детей, оставшихся без попечения родителей, установленного Законом Кемеровской области от 13.03.2008 № 5-ОЗ «О предоставлении меры социальной поддержки гражданам, усыновившим (удочерившим) детей-сирот и детей, оставшихся без попечения родителей»	100,0	100,0	100,0
ИТОГО	126 291,2	101 732,0	103 422,9

МУНИЦИПАЛЬНАЯ ПРОГРАММА «СОЦИАЛЬНАЯ ПОДДЕРЖКА НАСЕЛЕНИЯ»

Цели муниципальной программы:

Повышение эффективности системы социальной поддержки и социального обслуживания населения на территории Крапивинского района.

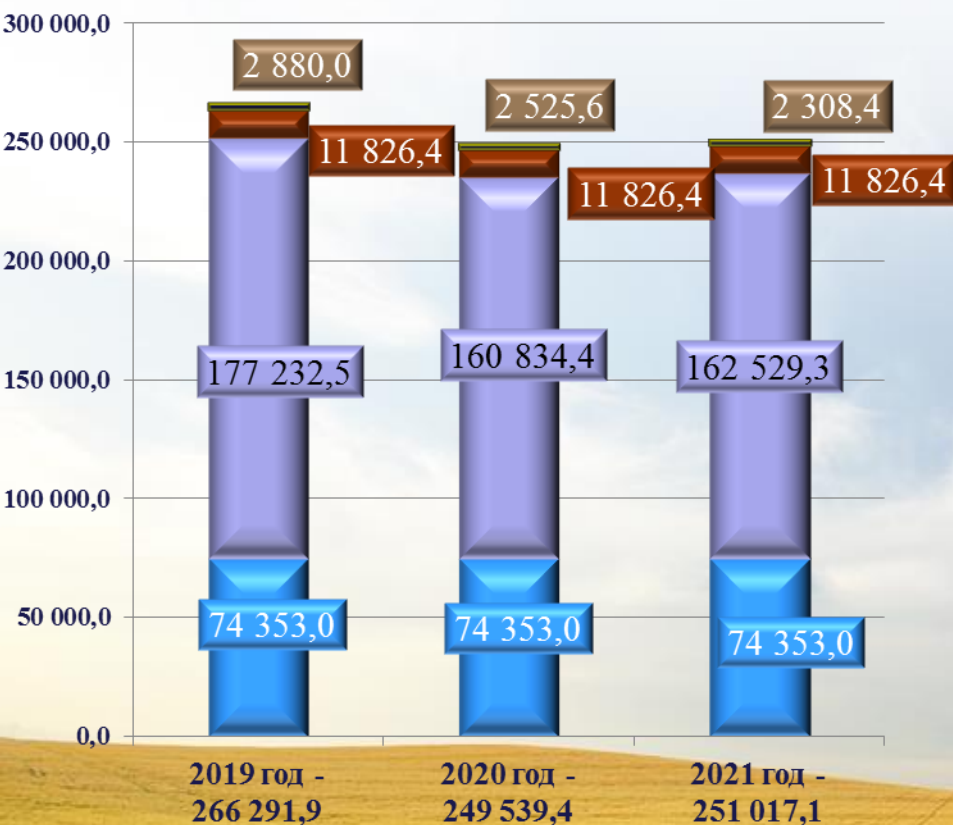
Повышение уровня, качества и безопасности социального обслуживания населения.

Повышение уровня жизни граждан – получателей мер социальной поддержки.

Эффективное управление системой социальной поддержки.

Повышение качества жизни, усиление социальной поддержки отдельных категорий граждан, находящихся в трудной жизненной ситуации или нуждающихся в особом участии государства и общества.

тыс.руб.



■ Подпрограмма «Другие вопросы в области социальной политики»

■ Подпрограмма «Повышение эффективности управления системой социальной поддержки и социального обслуживания» (расходы на содержание аппарата управления)

■ Подпрограмма «Развитие социального обслуживания населения» (содержание КСОН и СРЦ)

■ Подпрограмма «Реализация мер социальной поддержки отдельных категорий граждан»



МЕРЫ СОЦИАЛЬНОЙ ПОДДЕРЖКИ, ПРЕДОСТАВЛЯЕМЫЕ ИЗ БЮДЖЕТА РАЙОНА НА 2019-2021 ГОДЫ

Наименование	Кол-во получа- телей	Расходы тыс.руб.
1. Меры социальной поддержки отдельным категориям граждан		
Осуществление полномочия по осуществлению ежегодной денежной выплаты лицам, награжденным нагрудным знаком "Почетный донор России"	33	443,0
Оплата жилищно-коммунальных услуг отдельным категориям граждан	1 506	9 475,0
Обеспечение мер социальной поддержки ветеранов труда в соответствии с законом КО от 20 декабря 2004 года №105-ОЗ "О мерах социальной поддержки отдельной категории ветеранов Великой Отечественной войны и ветеранов труда"	886	5 007,0
Обеспечение мер социальной поддержки ветеранов Великой Отечественной войны, проработавших в тылу в период с 22 июня 1941 года по 9 мая 1945 года не менее шести месяцев, исключая период работы на временно оккупированных территориях СССР, либо награжденных орденами и медалями СССР за самоотверженный труд в период Великой Отечественной войны, в соответствии с Законом КО от 20 декабря 2004 года № 105-ОЗ "О мерах социальной поддержки отдельной категории ветеранов Великой Отечественной войны и ветеранов труда"	51	411,0
Обеспечение мер социальной поддержки реабилитированных лиц и лиц, признанных пострадавшими от политических репрессий в соответствии с Законом Кемеровской области от 20 декабря 2004 года №114-ОЗ "О мерах социальной поддержки реабилитированных лиц и лиц, признанных пострадавшими от политических репрессий"	175	1 597,0
Меры социальной поддержки отдельных категорий многодетных матерей в соответствии с Законом Кемеровской области от 8 апреля 2008 года №14-ОЗ "О мерах социальной поддержки отдельных категорий многодетных матерей"	94	630,3
Денежная выплата отдельным категориям граждан в соответствии с Законом Кемеровской области от 12 декабря 2006 года №156-ОЗ "О денежной выплате отдельным категориям граждан"	60	89,0
Меры социальной поддержки в целях развития дополнительного социального обеспечения отдельных категорий граждан в рамках публичного нормативного обязательства	450	4 646,0
Меры социальной поддержки отдельных категорий граждан в соответствии с Законом Кемеровской области от 27 января 2005 года №15-ОЗ "О мерах социальной поддержки отдельных категорий граждан"	6	78,0
Меры социальной поддержки по оплате жилых помещений и (или) коммунальных услуг отдельных категорий граждан, оказание мер социальной поддержки которым относится к ведению субъекта РФ в соответствии с Законом КО от 17 января 2005 года № 2-ОЗ "О мерах социальной поддержки отдельных категорий граждан по оплате жилых помещений и (или) коммунальных услуг"	3 376	50 289,0
Меры социальной поддержки работников муниципальных учреждений социального обслуживания в виде пособий и компенсаций в соответствии с Законом КО от 30 октября 2007 года № 132-ОЗ "О мерах социальной поддержки работников муниципальных учреждений социального обслуживания"	7	12,0
Выплаты инвалидам компенсаций страховых премий по договорам обязательного страхования гражданской ответственности владельцев транспортных средств в соответствии с Федеральным законом от 25 апреля 2002 года № 40-ФЗ "Об обязательном страховании гражданской ответственности владельцев транспортных средств"	1	2,0

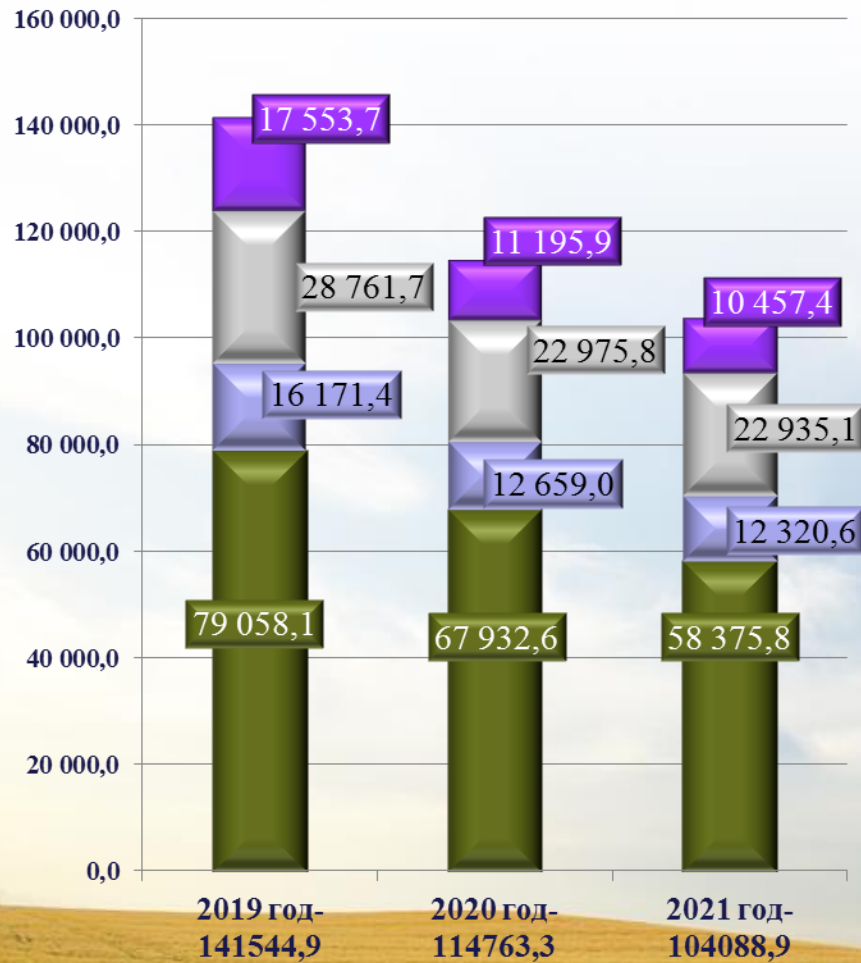
МЕРЫ СОЦИАЛЬНОЙ ПОДДЕРЖКИ, ПРЕДОСТАВЛЯЕМЫЕ ИЗ БЮДЖЕТА РАЙОНА НА 2019-2021 ГОДЫ

Наименование	Кол-во получателей	Расходы тыс.руб.
Выплаты социального пособия на погребение и возмещение расходов по гарантированному перечню услуг по погребению в соответствии с Законом КО от 18 ноября 2004 года №82-ОЗ "О погребении и похоронном деле в Кемеровской области"	60	392,0
Социальная поддержка граждан, достигших возраста 70 лет, в соответствии с Законом Кемеровской области от 10 июня 2005 года №74-ОЗ "О социальной поддержке граждан, достигших возраста 70 лет"	1	1,0
Осуществление переданных полномочий РФ по предоставлению отдельных мер социальной поддержки граждан, подвергшихся воздействию радиации	9	71,8
2. Меры социальной поддержки семьям с детьми		
Выплата государственных пособий лицам, не подлежащим обязательному социальному страхованию на случай временной нетрудоспособности и в связи с материнством, и лицам, уволенным в связи с ликвидацией организаций (прекращением деятельности, полномочий физ. лицами), в соответствии с ФЗ от 19 мая 1995 года №81-ФЗ "О государственных пособиях гражданам, имеющим детей"	307	20 925,0
Пособие на ребенка в соответствии с Законом Кемеровской области от 18 ноября 2004 года №75-ОЗ "О размере, порядке назначения и выплаты ежемесячного пособия на ребенка"	990	14 726,0
Меры социальной поддержки многодетных семей в соответствии с Законом Кемеровской области от 14 ноября 2005 года №123-ОЗ "О мерах социальной поддержки многодетных семей в Кемеровской области"	858	9 321,0
Дополнительная мера социальной поддержки семей, имеющих детей, в соответствии с Законом Кемеровской области от 25 апреля 2011 года №51-ОЗ "О дополнительной мере социальной поддержки семей, имеющих детей"	15	3 175,0
Ежемесячная денежная выплата, назначаемая в случае рождения третьего ребенка или последующих детей до достижения ребенком возраста трех лет	380	116,0
Осуществление ежемесячной денежной выплаты, назначаемой в случае рождения третьего ребенка или последующих детей до достижения ребенком возраста трех лет	380	23 290,0
Меры социальной поддержки отдельных категорий приемных родителей в соответствии с Законом КО от 7 февраля 2013 года №9-ОЗ "О мерах социальной поддержки отдельных категорий приемных родителей"	1	10,4
Выплата единовременного пособия беременной жене военнослужащего, проходящего военную службу по призыву, а также ежемесячного пособия на ребенка военнослужащего, проходящего военную службу по призыву в соответствии с ФЗ от 19.05.1995г. № 81-ФЗ "О государственных пособиях гражданам, имеющим детей"	2	713,0
Осуществление ежемесячной выплаты в связи с рождением (усыновлением) первого ребенка	60	14 712,0
3. Меры социальной поддержки малообеспеченным гражданам		
Предоставление гражданам субсидий на оплату жилого помещения и коммунальных услуг	887	16 782,0
Государственная социальная помощь малоимущим семьям и малоимущим одиноко проживающим гражданам в соответствии с Законом КО от 8 декабря 2005 года №140-ОЗ "О государственной социальной помощи малоимущим семьям и малоимущим одиноко проживающим гражданам"	175	330,0
ВСЕГО	10 770	177 244,5

МУНИЦИПАЛЬНАЯ ПРОГРАММА «КУЛЬТУРА»

Цели муниципальной программы: Сохранение культурного наследия Крапивинского района и создание условий для равной доступности благ, развития и реализации культурного и духовного потенциала каждой личности. Создание и развитие социально-экономических и организационных условий для самореализации молодежи, духовно-нравственное воспитание молодежи.

тыс.руб.



■ Подпрограмма «Развитие физической культуры и спорта» (расходы МБУ «Спортивная школа КМР», проведение спортивных мероприятий)

■ Подпрограмма «Прочие мероприятия в области культуры» (расходы на содержание аппарата управления культуры и централизованной бухгалтерии культуры)

■ Подпрограмма «Развитие системы дополнительного образования в области культуры» (расходы на содержание МБУ «Школа искусств КМР»)

■ Подпрограмма «Развитие культуры» (обеспечение деятельности клубов, библиотек, музея, молодежного центра ЛИДЕР, стимулирующие выплаты работникам культуры, организация временной занятости молодежи)



МУНИЦИПАЛЬНАЯ ПРОГРАММА «ИМУЩЕСТВЕННЫЙ КОМПЛЕКС»

Цели муниципальной программы:

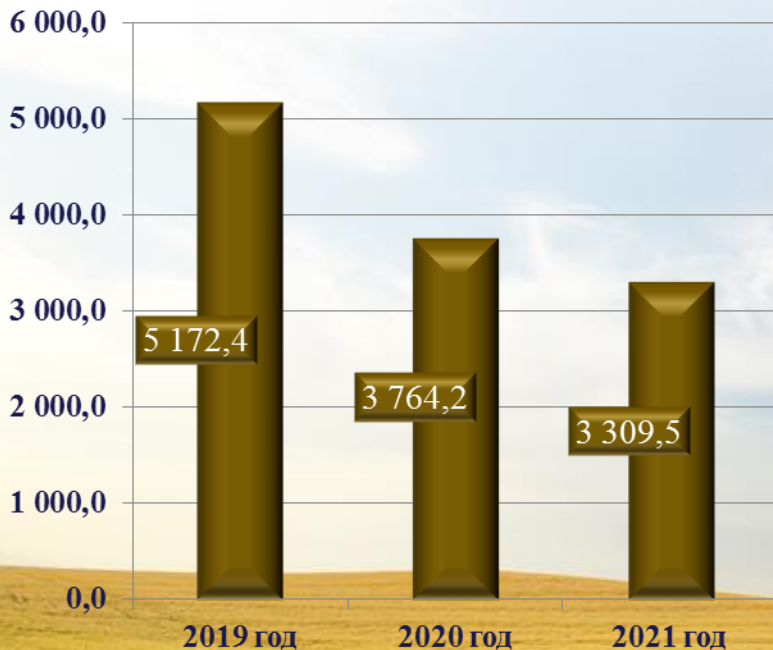
- Повышение эффективности и прозрачности управления и распоряжения муниципальным имуществом и земельными ресурсами Крапивинского муниципального района.
- Увеличение доходов консолидированного бюджета Крапивинского муниципального района от использования и распоряжения муниципальным имуществом и земельными участками.

МУНИЦИПАЛЬНАЯ ПРОГРАММА «РАЗВИТИЕ МБУ «АВТОХОЗЯЙСТВО»

Цели муниципальной программы:

Обеспечение автотранспортными услугами главы Крапивинского муниципального района, Совета народных депутатов Крапивинского муниципального района, структурных подразделений администрации Крапивинского муниципального района, иных муниципальных учреждений и предприятий района легковым, грузовым транспортом, автобусами, имеющейся специальной техникой.

тыс.руб.





тыс.руб.



МУНИЦИПАЛЬНАЯ ПРОГРАММА «ЖИЛИЩНО-КОММУНАЛЬНЫЙ КОМПЛЕКС, ЭНЕРГОСБЕРЕЖЕНИЕ И ПОВЫШЕНИЕ ЭНЕРГЕТИЧЕСКОЙ ЭФФЕКТИВНОСТИ»

Цели муниципальной программы: Приведение коммунальной инфраструктуры в соответствие со стандартами качества, обеспечивающими комфортные условия проживания населения Крапивинского района. Снижение потребления энергоресурсов. Эффективность функционирования топливно-энергетического комплекса. Повышение комфортности жилищного фонда.



ПОДПРОГРАММА «РЕАЛИЗАЦИЯ ВОПРОСОВ ТОПЛИВНО-ЭНЕРГЕТИЧЕСКОГО КОМПЛЕКСА»

Тариф, установленный Региональной энергетической комиссией на оказание услуг – 100%

Плата населения за коммунальные услуги – 65,0%

Возмещение части затрат за оказанные коммунальные услуги населению из бюджета – 35,0%

Часть затрат по муниципальной программе возмещается из бюджета ресурсоснабжающим организациям за оказание услуг населению по теплоснабжению, горячему, холодному водоснабжению и водоотведению жилых домов, в связи с тем что население оплачивает за коммунальные услуги 65,0% от тарифов, установленных Региональной энергетической комиссией.

Основные мероприятия

Возмещение недополученных доходов и (или) возмещение части затрат организациям, предоставляющим услуги населению по теплоснабжению, горячему, холодному водоснабжению и водоотведению размер оплаты которых не обеспечивает возмещение экономически обоснованных затрат

Возмещение части затрат организациям, реализующим уголь населению для бытовых нужд

Вид услуг	2019 год		2020 год		2021 год	
	сумма, тыс.руб.	% возмещения из бюджета	сумма, тыс.руб.	% возмещения из бюджета	сумма, тыс.руб.	% возмещения из бюджета
Теплоснабжение	2406,5	43,5	1405,9	43,5	824,3	43,5
Водоснабжение	2354,0	32,6	1405,3	32,6	823,9	32,6
Уголь населению	5383,0	23,8	3213,7	23,8	1884,1	23,8
Газоснабжение	505,0	10,0	301,5	10,0	176,8	10,0
Итого	10648,5		6326,4		3709,1	

МУНИЦИПАЛЬНАЯ ПРОГРАММА «ОБЕСПЕЧЕНИЕ БЕЗОПАСНОСТИ ЖИЗНЕДЕЯТЕЛЬНОСТИ НАСЕЛЕНИЯ И ПРЕДПРИЯТИЙ»

Цели муниципальной программы:

- Обеспечение и поддержание в повседневной готовности сил и средств территориальной подсистемы единой государственной системы предупреждения и ликвидации чрезвычайных ситуаций, действующей на территориальном уровне.
- Противодействие терроризму и экстремизму и защита жизни граждан, проживающих на территории района от террористических и экстремистских проявлений. Формирование у населения внутренней потребности в терпимости к людям других национальностей и религиозных конфессий на основе ценностей многонационального российского общества, культурного самосознания, принципов соблюдения прав и свобод человека. Обеспечение предупреждения и ликвидации последствий террористических актов. Профилактика терроризма и экстремизма, минимизация и ликвидация последствий их проявления на территории района.
- Обеспечение эффективного управления в области защиты населения и территорий от ЧС связанных с пожарами. Повышение противопожарной оснащённости помещений и мест массового пребывания людей, расположенных на территории района. Выполнение мероприятий по совершенствованию территориальной системы мониторинга, лабораторного контроля и прогнозирования ЧС.

тыс.руб.



Подпрограммы:

- 1.«Содержание системы по предупреждению и ликвидации чрезвычайных ситуаций и стихийных бедствий»
- 2.«Антитеррор»
3. «Борьба с преступностью и укрепление правопорядка»
4. «Пожарная безопасность»
- 5.«Безопасность дорожного движения»
- 6.«Обеспечение безопасности жизни людей на водных объектах»
7. «Паводок»

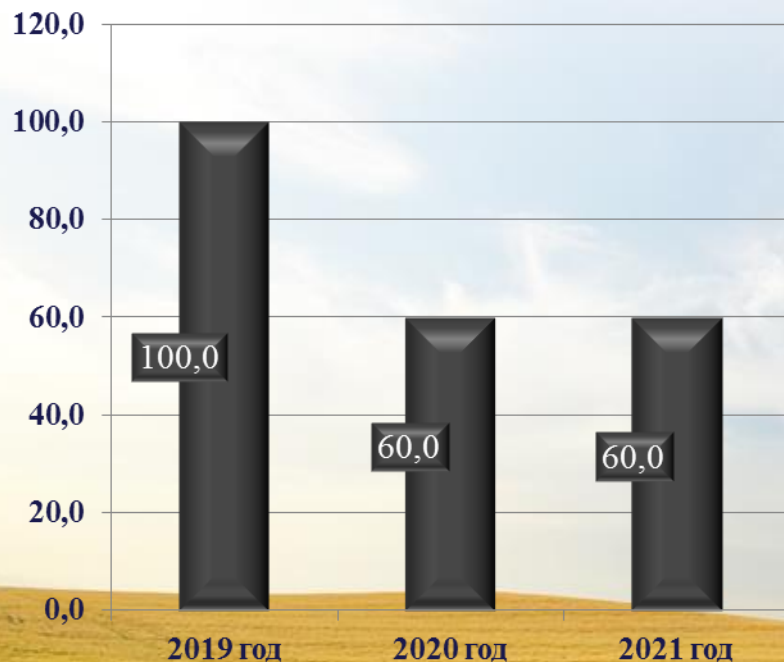


МУНИЦИПАЛЬНАЯ ПРОГРАММА «РАЗВИТИЕ МАЛОГО И СРЕДНЕГО ПРЕДПРИНИМАТЕЛЬСТВА»

Цели муниципальной программы:

создание условий для дальнейшего развития субъектов малого и среднего предпринимательства, осуществляющих деятельность на территории района.

тыс.руб.



МУНИЦИПАЛЬНАЯ ПРОГРАММА «ПОВЫШЕНИЕ КАЧЕСТВА ПРЕДОСТАВЛЕНИЯ ГОСУДАРСТВЕННЫХ И МУНИЦИПАЛЬНЫХ УСЛУГ НА БАЗЕ МАУ «МФЦ»»

Цели муниципальной программы:

повышение удовлетворенности населения Крапивинского района качеством государственных и муниципальных услуг.

тыс.руб.



МУНИЦИПАЛЬНАЯ ПРОГРАММА «МОДЕРНИЗАЦИЯ ОБЪЕКТОВ СОЦИАЛЬНОЙ СФЕРЫ И ЖИЛОГО ФОНДА»

Цели муниципальной программы:

Формирование комфортных и безопасных условий для населения района в соответствии со стандартами качества и безаварийной работы объектов.

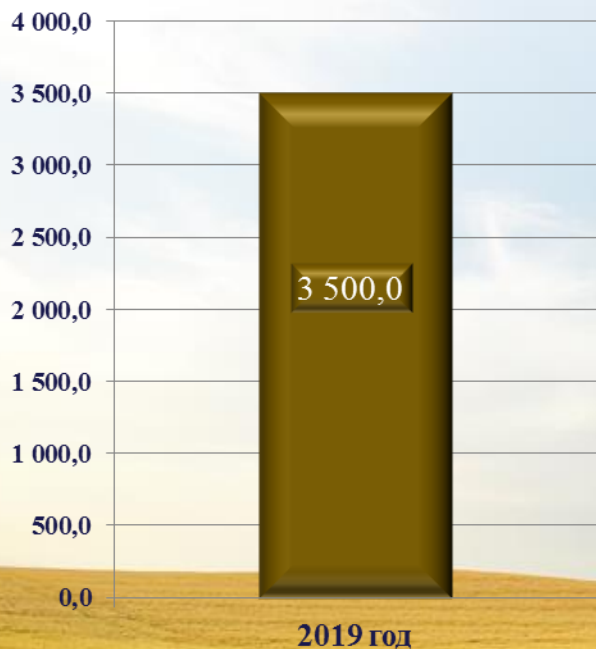
Комплексное решение проблемы перехода к устойчивому функционированию и развитию инфраструктуры жизнеобеспечения населения.

Сохранение и развитие базы для занятия физической культурой и спортом в целях формирования здорового образа жизни населения Крапивинского района, а также активизации культурно-досуговой деятельности.

Ремонт помещений учреждений культуры и образования в соответствии с современными требованиями, повышение эффективности потребления электрической и тепловой энергии.

Повышение уровня комфорта, улучшение эстетического вида и архитектурного облика объектов социальной сферы.

тыс.руб.



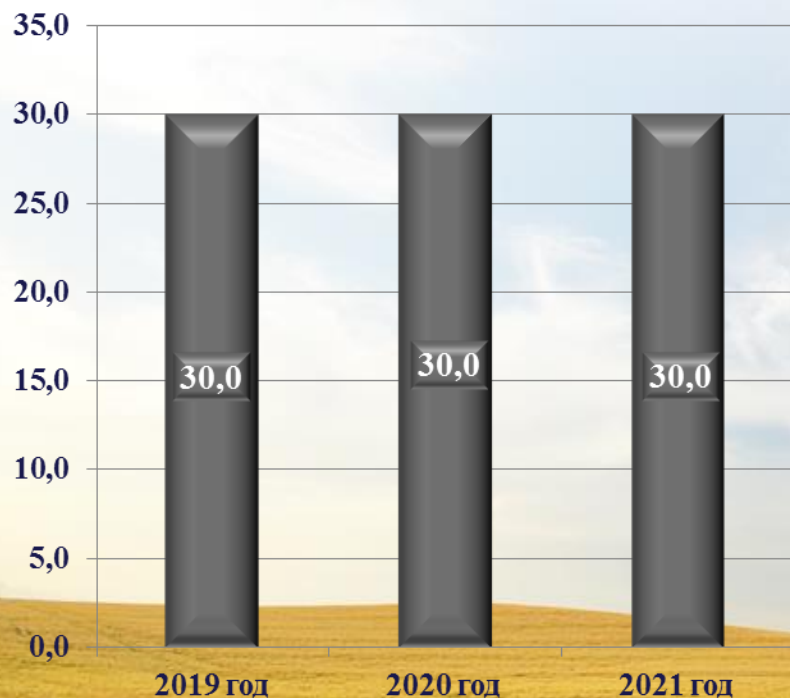
МУНИЦИПАЛЬНАЯ ПРОГРАММА «РАЗВИТИЕ МУНИЦИПАЛЬНОЙ СЛУЖБЫ»

Цели муниципальной программы:
совершенствование организации муниципальной службы в Крапивинском муниципальном районе.

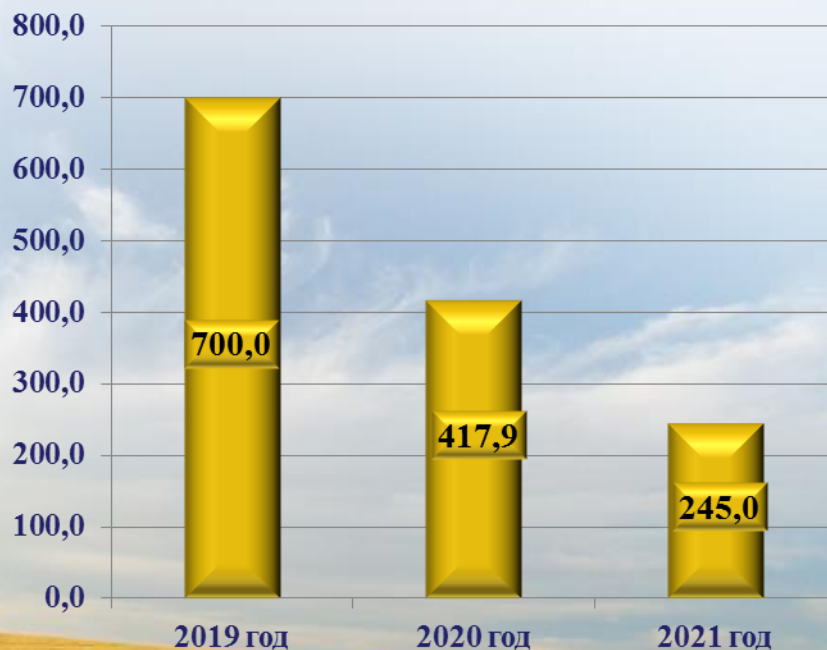
МУНИЦИПАЛЬНАЯ ПРОГРАММА «ПОощРЕНИЕ ГРАЖДАН, ОРГАНИЗАЦИЙ ЗА ЗАСЛУГИ В СОЦИАЛЬНО-ЭКОНОМИЧЕСКОМ РАЗВИТИИ»

Цели муниципальной программы:
совершенствование организации муниципальной службы в Крапивинском муниципальном районе. повышение ответственности и материальной заинтересованности руководителей и работников организаций различных форм собственности, отдельных жителей Крапивинского муниципального района в результатах работы.

тыс.руб.



тыс.руб.



МУНИЦИПАЛЬНАЯ ПРОГРАММА «ЖИЛИЩЕ»

Цели муниципальной программы:

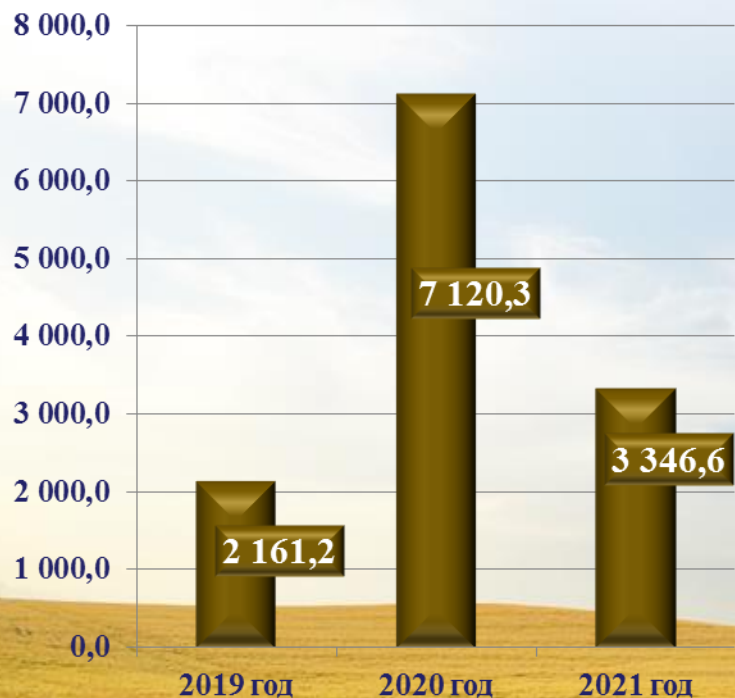
обеспечение жильем социально незащищенных категорий граждан, предоставление социальных выплат молодым семьям.

МУНИЦИПАЛЬНАЯ ПРОГРАММА «УПРАВЛЕНИЕ МУНИЦИПАЛЬНЫМИ ФИНАНСАМИ»

Цели муниципальной программы:

Повышение качества управления муниципальными финансами Крапивинского муниципального района

тыс.руб



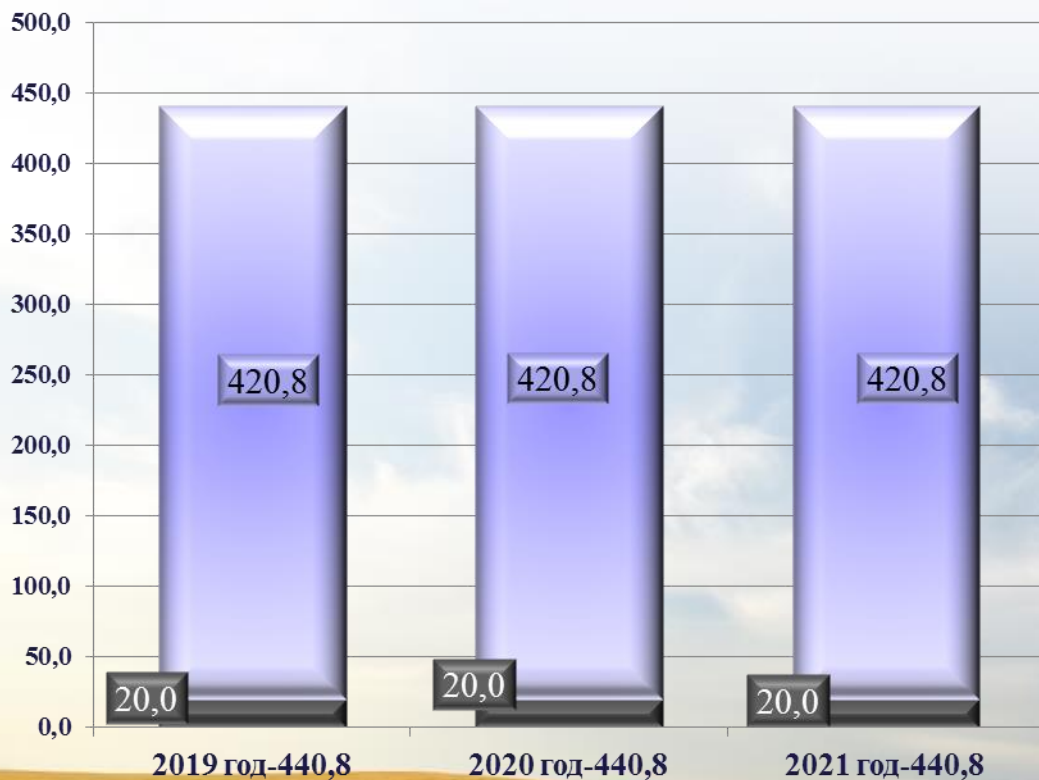
тыс.руб



МУНИЦИПАЛЬНАЯ ПРОГРАММА «ПРОФИЛАКТИКА БЕЗНАДЗОРНОСТИ И ПРАВОНАРУШЕНИЙ НЕСОВЕРШЕННОЛЕТНИХ»

Цели муниципальной программы: - организация работы по профилактике правонарушений, повторной преступности, криминальной активности несовершеннолетних;
- повышение качества и результативности противодействия злоупотреблению наркотиками и психотропными веществами, сокращение масштабов незаконного потребления наркотических и психотропных веществ.

тыс.руб.



■ Подпрограмма «Обеспечение противодействия злоупотреблению наркотиками и психотропными веществами»

■ Подпрограмма «Профилактика безнадзорности и правонарушений несовершеннолетних»

МУНИЦИПАЛЬНАЯ ПРОГРАММА «УЛУЧШЕНИЕ УСЛОВИЙ И ОХРАНЫ ТРУДА»

Цели муниципальной программы:

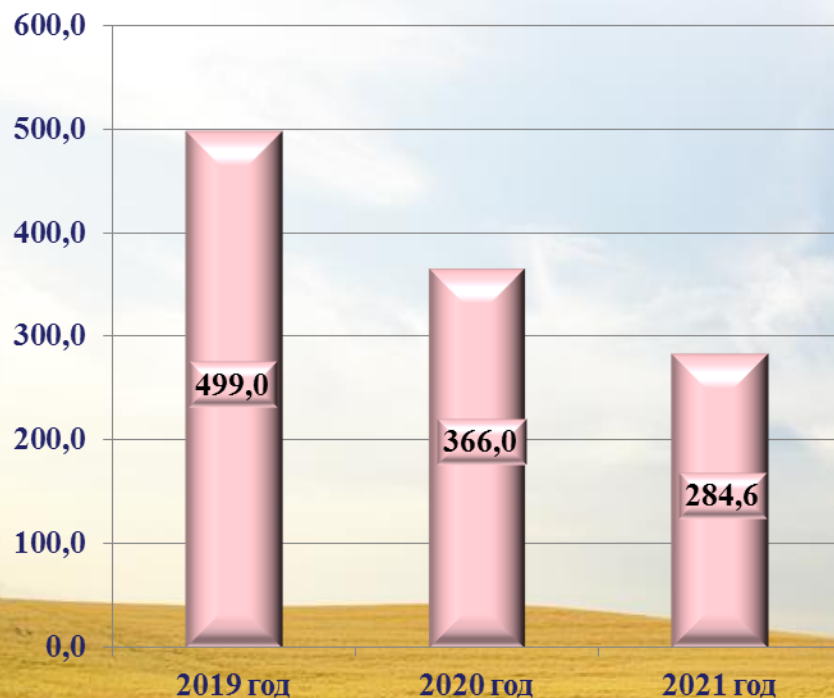
улучшение условий и охраны труда; предупреждение и снижение производственного травматизма и профессиональной заболеваемости работников муниципальных учреждений.

МУНИЦИПАЛЬНАЯ ПРОГРАММА «ПОДДЕРЖКА СОЦИАЛЬНО ОРИЕНТИРОВАННЫХ НЕКОММЕРЧЕСКИХ ОРГАНИЗАЦИЙ»

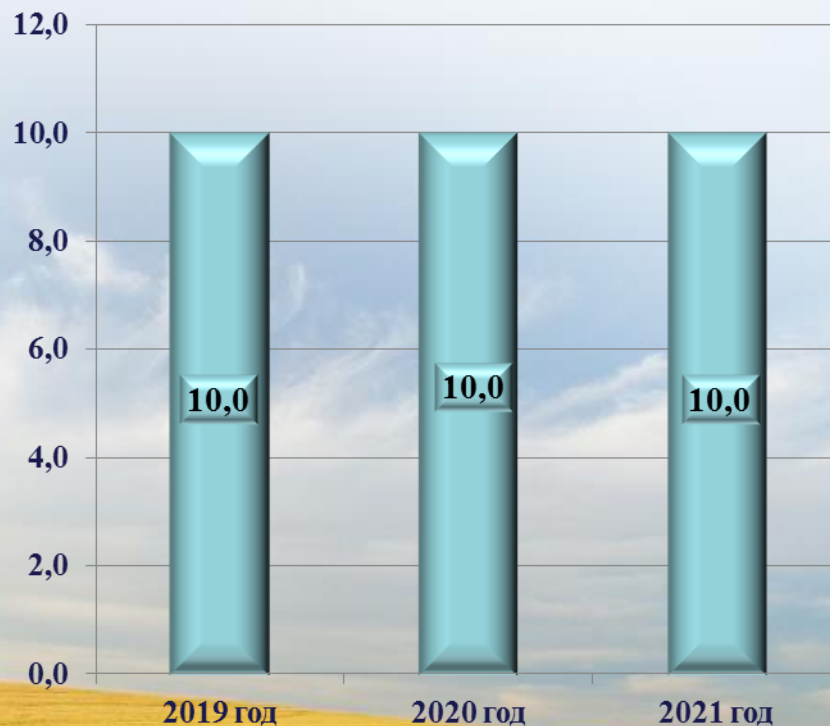
Цели муниципальной программы:

создание условий для развития и эффективной деятельности социально ориентированных некоммерческих организаций в Крапивинском муниципальном районе.

тыс.руб.



тыс.руб.

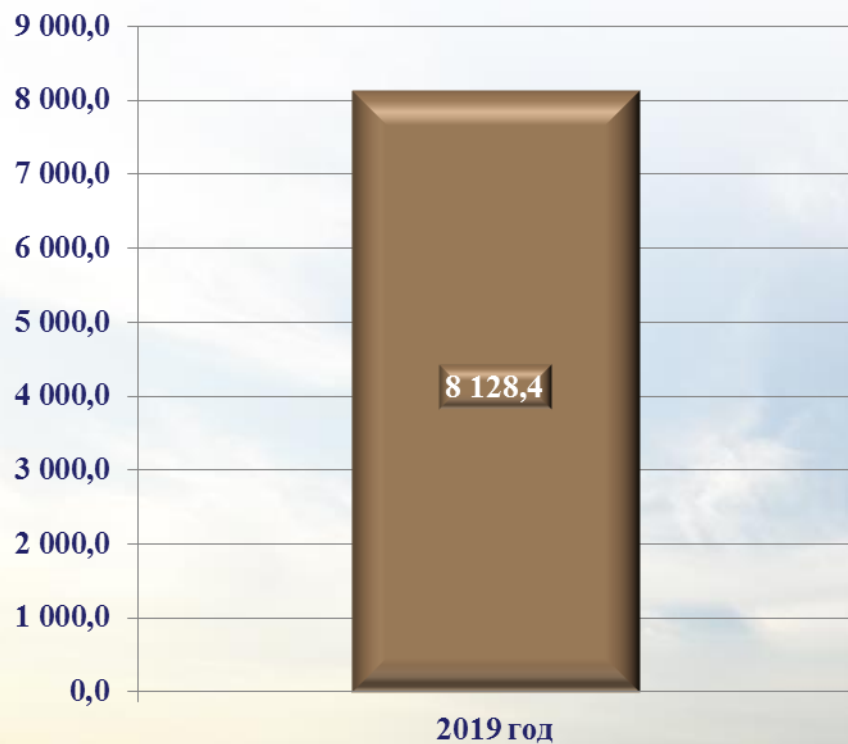


МУНИЦИПАЛЬНАЯ ПРОГРАММА «ФОРМИРОВАНИЕ СОВРЕМЕННОЙ ГОРОДСКОЙ СРЕДЫ»

Цели муниципальной программы:

1. Повышение уровня благоустройства на территории Крапивинского муниципального района
2. Повышение качества и комфорта проживания на территории Крапивинского муниципального района.

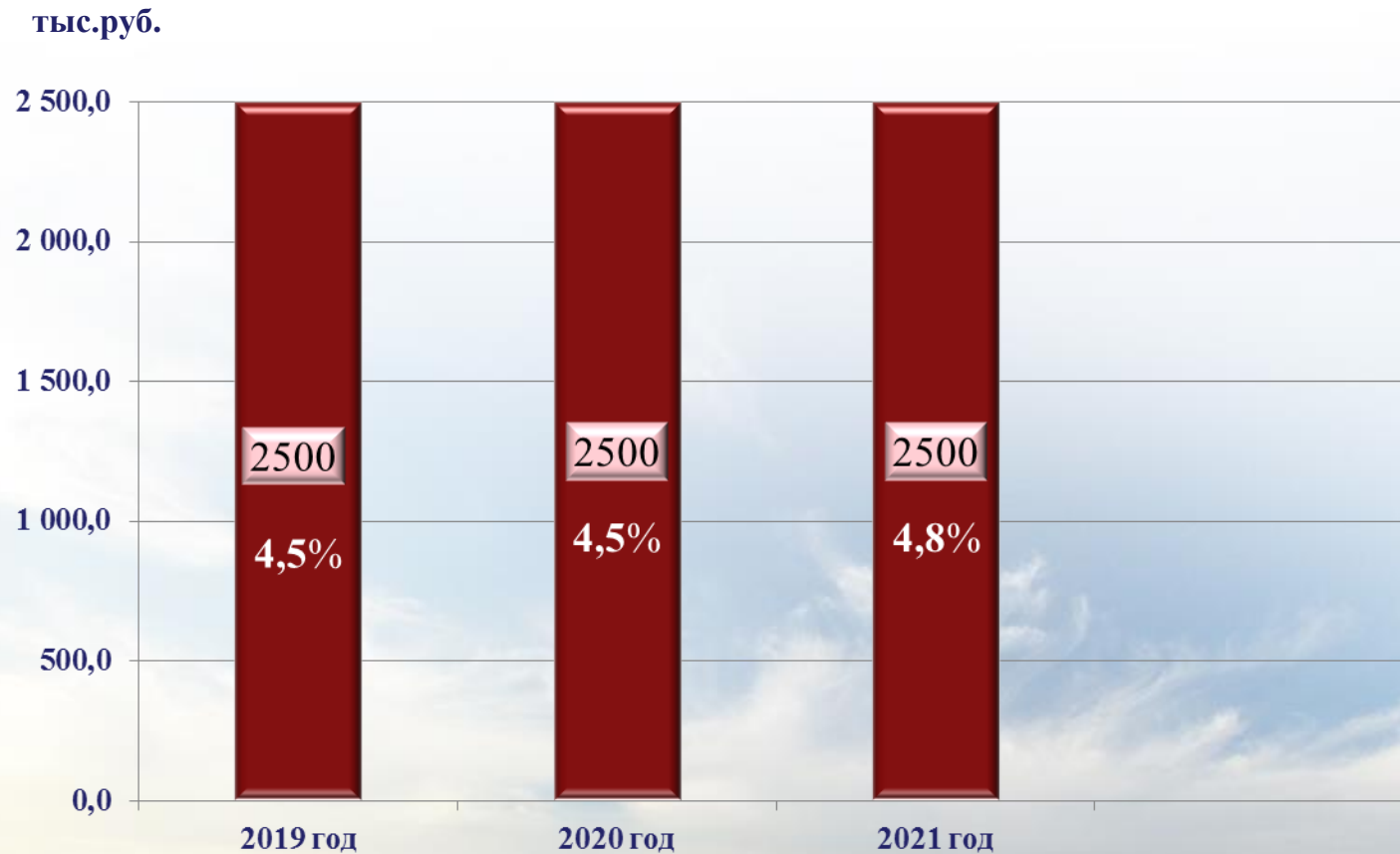
тыс.руб



ИСПОЛНЕНИЕ УКАЗОВ ПРЕЗИДЕНТА РОССИЙСКОЙ ФЕДЕРАЦИИ от 7 мая 2012 года

Средняя заработная плата	Ед. изм.	2017 год исполнено	2018 год план	2019 год план	2020 год план	2021 год план
Общее образование	руб.	26 397,0	30154,4	32267,0	32267,0	32267,0
Дошкольное образование	руб.	26 632,1	29502,8	32994,0	32994,0	32994,0
Дополнительное образование	руб.	25 837,8	30653,0	31331,0	31331,0	31331,0
Культура	руб.	22 429,7	31360,0	32900,0	32900,0	32900,0
Социальная защита	руб.	21 206,7	31073,0	32879,0	32879,0	32879,0

ДЕФИЦИТ БЮДЖЕТА



Источники финансирования дефицита бюджета- изменение остатков на счетах по учету средств

Контактная информация:

финансовое управление по Крапивинскому району

**Адрес: 652440, Кемеровская область, пгт.Крапивинский,
ул.Юбилейная, 15.**

Электронная почта: krprf@ofukem.ru

**Начальник – Стоянова Ольга Васильевна
Телефон (8 38446) 2-22-39, Факс: 2-22-54**

**График работы:
Понедельник-пятница с 8-30 до 17-30,
Обеденный перерыв с 13-00 до 14-00.
Суббота-воскресенье – выходной**

**Размещен на официальном сайте Крапивинского района
<http://www.krapivino.ru/>**